

# INTERRUPCIÓN LEGAL DEL EMBARAZO (ILE)

**Estadísticas**  
**Abril 2007 - 30 de Junio 2024**



GOBIERNO DE LA  
CIUDAD DE MÉXICO

[ile.salud.df.gob.mx](http://ile.salud.df.gob.mx)

# INTERRUPCIÓN LEGAL DEL EMBARAZO (ILE)

Como parte de un ejercicio de evaluación y con la finalidad de contar con información estadística de calidad, la Dirección de Información en Salud y Sistemas Institucionales, realizó una revisión exhaustiva a los registros de atención de Interrupción Legal del Embarazo del año 2014 en la Ciudad (que en ese entonces se realizaban fuera de un sistema electrónico), encontrándose 588 registros duplicados y 493 registros ubicados en una categoría de edad no correspondiente, lo que se traduce en la reducción neta de 1,100 registros en el grupo de menores de 18 años y 19,971 en total.

Por tal motivo pueden observarse modificaciones a las cifras del año en comento, así como a los totales del presente informe en relación con los previos.



GOBIERNO DE LA  
CIUDAD DE MÉXICO

[ile.salud.df.gob.mx](http://ile.salud.df.gob.mx)

Usuaris atendidas  
en servicios de ILE

## ILE REALIZADAS (Pacientes)

Abril 2007 – 30 de junio  
2024

Fuente: Reporte telefónico diario,  
2007-2014  
Sistema de Administración Médica  
e Información Hospitalaria (SAMIH)  
2015- junio 2024  
Reporte de ILE en Clínicas de  
primer nivel de los Servicios de  
Salud Pública de la Ciudad de  
México 2015- junio 2024

\*Información preliminar

AÑO	TOTAL
2007	4,799
2008	13,404
2009	16,475
2010	16,945
2011	20,319
2012	20,482
2013	20,765
2014	19,971
2015	18,770
2016	18,087
2017	17,595
2018	17,259
2019	15,173
2020	11,269
2021	12,295
2022	12,876
2023	13,677
2024	7,107

Total

277,268



GOBIERNO DE LA  
CIUDAD DE MÉXICO

Interrupción Legal del Embarazo (ILE)

Usuaris atendidas  
en servicios de ILE

## ILE REALIZADAS Por trimestre

Enero 2021 -

30 de Junio 2024

Fuente: Reporte telefónico diario,  
2007-2014  
Sistema de Administración Médica  
e Información Hospitalaria (SAMIH)  
2015- junio 2024  
Reporte de ILE en Clínicas de  
primer nivel de los Servicios de  
Salud Pública de la Ciudad de  
México 2015- junio 2024

\*Información preliminar

Trimestre	2022	2023	2024*
Enero - Marzo	3,203	3,720	3,660
Abril - Junio	3,203	3,495	3,447
Julio - Septiembre	3,385	3,330	0
Octubre - Diciembre	3,085	3,132	0
<b>Total</b>	<b>12,876</b>	<b>13,677</b>	<b>7,107</b>



GOBIERNO DE LA  
CIUDAD DE MÉXICO

Interrupción Legal del Embarazo (ILE)

Usuarías atendidas  
en servicios de ILE

## ILE REALIZADAS Por mes y año

Abril 2007-  
30 de Junio 2024

Fuente: Reporte telefónico diario,  
2007-2014  
Sistema de Administración Médica  
e Información Hospitalaria (SAMIH)  
2015- Junio 2024  
Reporte de ILE en Clínicas de  
primer nivel de los Servicios de  
Salud Pública de la Ciudad de  
México 2015-junio 2024

\*Información preliminar

AÑO	EN	FEB	MZO	ABR	MAY	JUN	JUL	AGT	SEPT	OCT	NOV	DIC	TOTAL
2007	-	-	-	-	352	566	572	637	617	772	651	632	4,799
2008	891	869	745	915	1,008	1,425	1,333	1,139	1,234	1,415	1,176	1,254	13,404
2009	1,267	1,406	1,591	1,355	1,347	1,676	1,450	1,268	1,197	1,490	1,238	1,190	16,475
2010	1,242	1,244	1,472	1,216	1,441	1,528	1,495	1,450	1,381	1,554	1,470	1,452	16,945
2011	1,655	1,564	1,773	1,777	1,825	1,812	1,689	1,877	1,825	1,693	1,554	1,275	20,319
2012	1,825	1,573	1,758	1,713	1,949	1,808	1,745	1,859	1,487	1,848	1,644	1,273	20,482
2013	1,795	1,729	1,651	1,943	2,023	1,626	1,813	1,749	1,674	1,809	1,507	1,446	20,765
2014	1,935	1,618	1,768	1,616	1,680	1,664	1,844	1,600	1,612	1,803	1,434	1,397	19,971
2015	1,688	1,550	1,738	1,661	1,478	1,623	1,712	1,431	1,468	1,606	1,438	1,377	18,770
2016	1,389	1,469	1,495	1,658	1,524	1,659	1,524	1,566	1,513	1,581	1,558	1,151	18,087
2017	1,759	1,464	1,677	1,192	1,556	1,490	1,395	1,592	1,216	1,622	1,361	1,271	17,595
2018	1,643	1,426	1,513	1,502	1,540	1,375	1,452	1,566	1,474	1,575	1,192	1,001	17,259
2019	1,418	1,272	1,285	1,219	1,480	1,215	1,213	1,335	1,189	1,330	1,243	974	15,173
2020	1,462	1,360	1,358	885	636	674	782	787	819	886	817	803	11,269
2021	785	794	1,063	1,068	962	1,156	1,013	1,158	1,004	1,158	1,123	1,011	12,295
2022	964	1,038	1,201	1,033	1,114	1,056	1,113	1,145	1,127	1,151	1,082	852	12,876
2023	1,261	1,152	1,307	1,137	1,255	1,103	1,140	1,039	1,151	1,238	1,093	801	13,677
2024	1,264	1,219	1,177	1,228	1,206	1,013							7,107

Total

277,268



GOBIERNO DE LA  
CIUDAD DE MÉXICO

Interrupción Legal del Embarazo (ILE)

Usuarías atendidas  
en servicios de ILE

## ILE REALIZADAS Por Unidad Médica

Abril 2007 –  
30 de Junio 2024

Fuente: Reporte telefónico diario,  
2007-2014  
Sistema de Administración Médica  
e Información Hospitalaria (SAMIH)  
2015- Junio 2024  
Reporte de ILE en Clínicas de  
primer nivel de los Servicios de  
Salud Pública de la Ciudad de  
México 2015-Junio 2024

\*Información preliminar  
\*\* Ajusco Medio sin servicio por  
COVID

Unidades Médicas brindando servicio de ILE	Total	Unidades Médicas que dejaron de brindar servicio de ILE	Total
H.M.P. Xochimilco	8,749	H.M.I. Cuajimalpa	4,345
H.M.I. Cuauhtemoc	8,010	H.M.I. Magdalena Contreras	1,086
H.M.I. Dr. Nicolás M. Cedillo	12,772	H.M.I. Topilejo	576
H.M.I. Tláhuac	9,245	H.E. Dr. Belisario Domínguez	2,544
H.M.I. Inguarán	18,987	H.G. Balbuena	599
H. G. Dr. Enrique Cabrera	11,894	H.G. Iztapalapa	1,865
H. G. Ticomán	11,401	H. G. Milpa Alta	3,355
C.S. T III Beatriz Velasco de Aleman	80,990	H.G. Dr. Gregorio Salas	465
C.C. Santa Catarina	34,614	H.G. Ajusco Medio**	2,658
C.S. T III México España	33,942		
C. S. Dr. Juan Duque de Estrada	24,867		
C.S. T III Cuajimalpa	2,734		
Clinica Integral de la Mujer Hermila Galindo	1078		
C.S. TIII Miguel Hidalgo	492		
<b>Total</b>		<b>277,268</b>	



GOBIERNO DE LA  
CIUDAD DE MÉXICO

Interrupción Legal del Embarazo (ILE)

Usuaris atendidas  
en servicios de ILE

## Entidad de Procedencia

Abril 2007 –  
30 de Junio 2024

Fuente: Reporte telefónico diario,  
2007-2014  
Sistema de Administración Médica  
e Información Hospitalaria (SAMIH)  
2015-junio 2024  
Reporte de ILE en Clínicas de  
primer nivel de los Servicios de  
Salud Pública de la Ciudad de  
México 2015-junio 2024

\*Información preliminar

ENTIDAD	PACIENTES	ENTIDAD	PACIENTES
Aguascalientes	163	Nayarit	71
Baja California	88	Nuevo León	188
Baja California-Sur	43	Oaxaca	424
Campeche	17	Puebla	1,709
Chiapas	89	Querétaro	779
Chihuahua	85	Quintana Roo	171
Coahuila	57	San Luis Potosí	242
Colima	34	Sinaloa	36
<b>Ciudad de México</b>	189,525	Sonora	54
Durango	50	Tabasco	75
Guanajuato	560	Tamaulipas	88
Guerrero	350	Tlaxcala	444
Hidalgo	1,459	Veracruz	622
Jalisco	742	Yucatán	55
<b>Estado de México</b>	77,160	Zacatecas	117
Michoacán	626	Extranjeros	64
Morelos	1,066	No especificado	15
<b>TOTAL</b>		<b>277,268</b>	



GOBIERNO DE LA  
CIUDAD DE MÉXICO

Interrupción Legal del Embarazo (ILE)

Usuarías atendidas  
en servicios de ILE

## Grupo de Edad

Abril 2007 –  
30 de junio 2024

Fuente: Reporte telefónico diario,  
2007-2014  
Sistema de Administración Médica  
e Información Hospitalaria (SAMIH)  
2015-junio 2024  
Reporte de ILE en Clínicas de  
primer nivel de los Servicios de  
Salud Pública de la Ciudad de  
México 2015-junio 2024

\*Información preliminar

Grupo de Edad	Total	%
11 A 14	1,769	1
15 A 17	12,587	5
18 A 24	125,660	45
25 A 29	66,650	24
30 A 34	39,439	14
35 A 39	21,968	8
40 A 44	7,510	3
45 A 54	581	0.2
<55	3	0.0
N/E	1,101	0.4
<b>Total</b>	<b>277,268</b>	<b>100%</b>



GOBIERNO DE LA  
CIUDAD DE MÉXICO

Interrupción Legal del Embarazo (ILE)



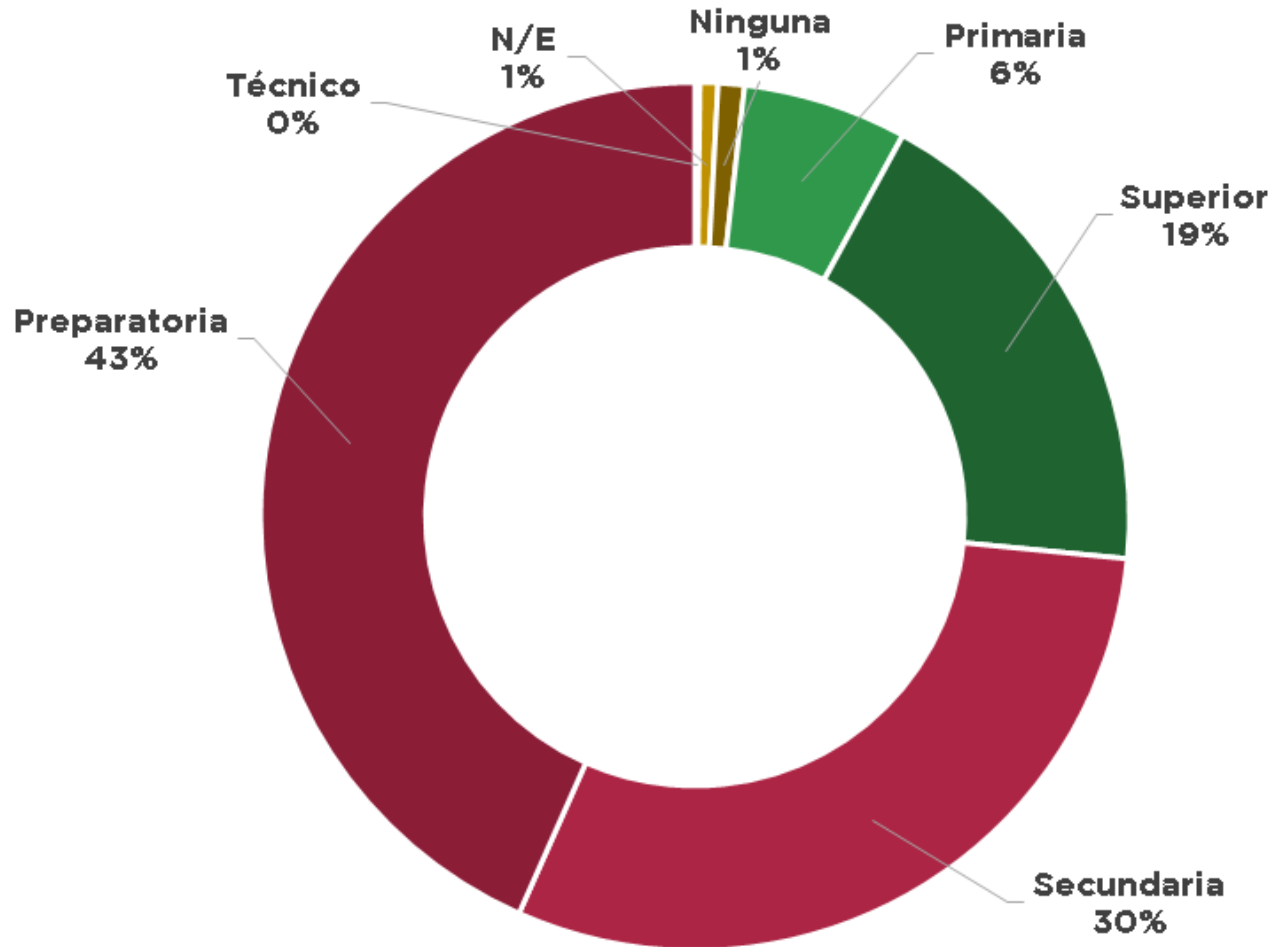
Usuaris atendidas  
en servicios de ILE

## Nivel educativo (%)

Abril 2007 –  
30 junio 2024

Fuente: Reporte telefónico diario,  
2007-2014  
Sistema de Administración Médica  
e Información Hospitalaria (SAMIH)  
2015-junio 2024  
Reporte de ILE en Clínicas de  
primer nivel de los Servicios de  
Salud Pública de la Ciudad de  
México 2015-junio 2024

\*Información preliminar



GOBIERNO DE LA  
CIUDAD DE MÉXICO

Interrupción Legal del Embarazo (ILE)

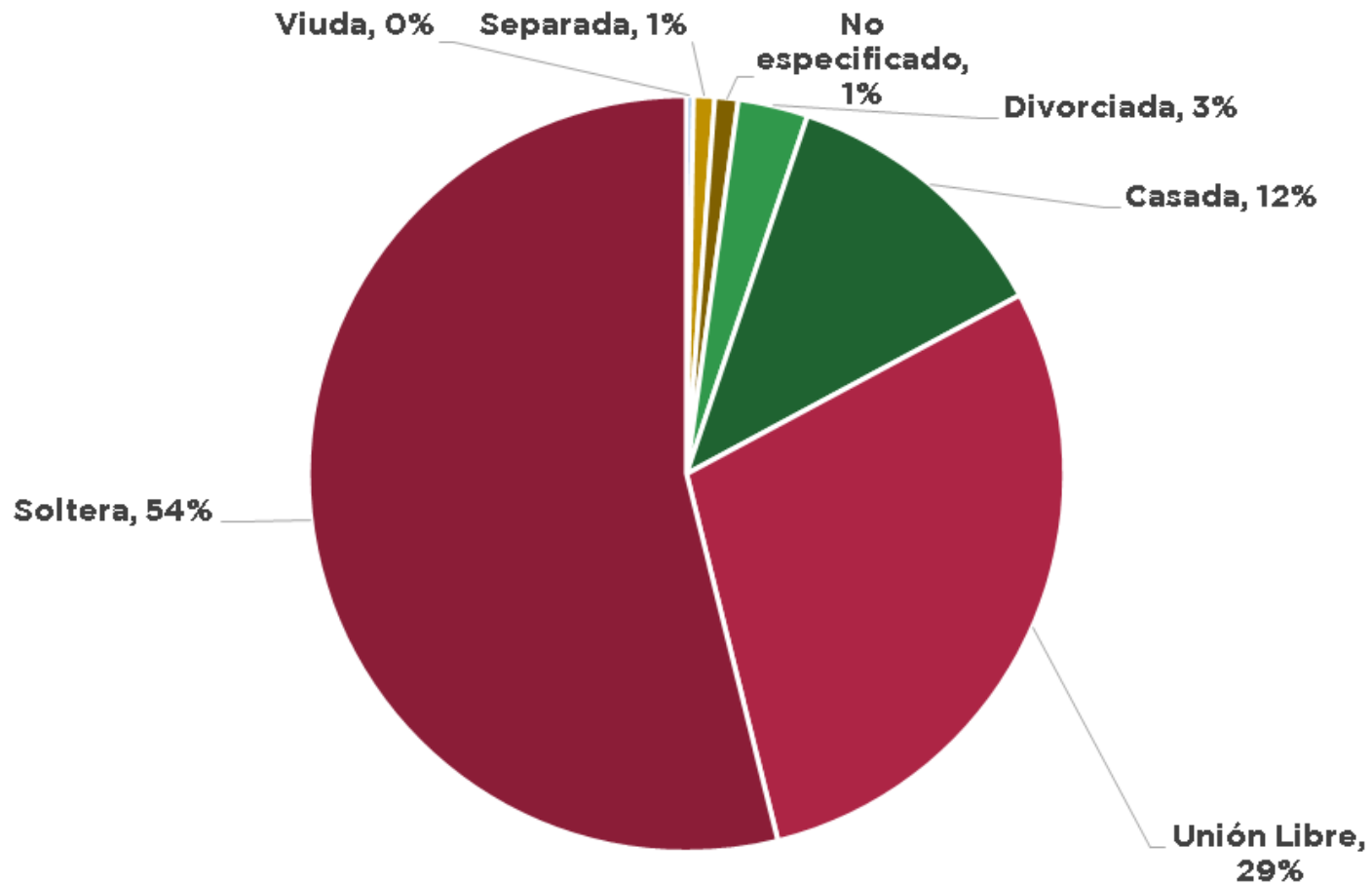
Usuaris atendidas  
en servicios de ILE

## Estado civil (%)

Abril 2007 –  
30 de Junio de 2024

Fuente: Reporte telefónico diario,  
2007-2014  
Sistema de Administración Médica  
e Información Hospitalaria  
(SAMIH) 2015- junio 2024  
Reporte de ILE en Clínicas de  
primer nivel de los Servicios de  
Salud Pública de la Ciudad de  
México 2015- junio  
2024

\*Información preliminar



GOBIERNO DE LA  
CIUDAD DE MÉXICO

Interrupción Legal del Embarazo (ILE)

Usuarías atendidas  
en servicios de ILE

## Ocupación

Abril 2007 –  
30 de Junio 2024

Fuente: Reporte telefónico diario,  
2007-2014  
Sistema de Administración Médica  
e Información Hospitalaria (SAMIH)  
2015- junio 2024  
Reporte de ILE en Clínicas de  
primer nivel de los Servicios de  
Salud Pública de la Ciudad de  
México 2015-junio 2024

\*Información preliminar

Ocupación	Total	%
Hogar	82,618	30
Estudiante	67,000	24
Empleada	82,324	30
Comerciante	15,769	6
Profesionista	1,911	1
Obrera	511	0.2
Doméstica	1,471	1
Otra	4,386	2
Desempleada	14,679	5
N/E	6,560	2
Técnico	39	0.0
<b>Total</b>	<b>277,268</b>	<b>100</b>



GOBIERNO DE LA  
CIUDAD DE MÉXICO

Interrupción Legal del Embarazo (ILE)

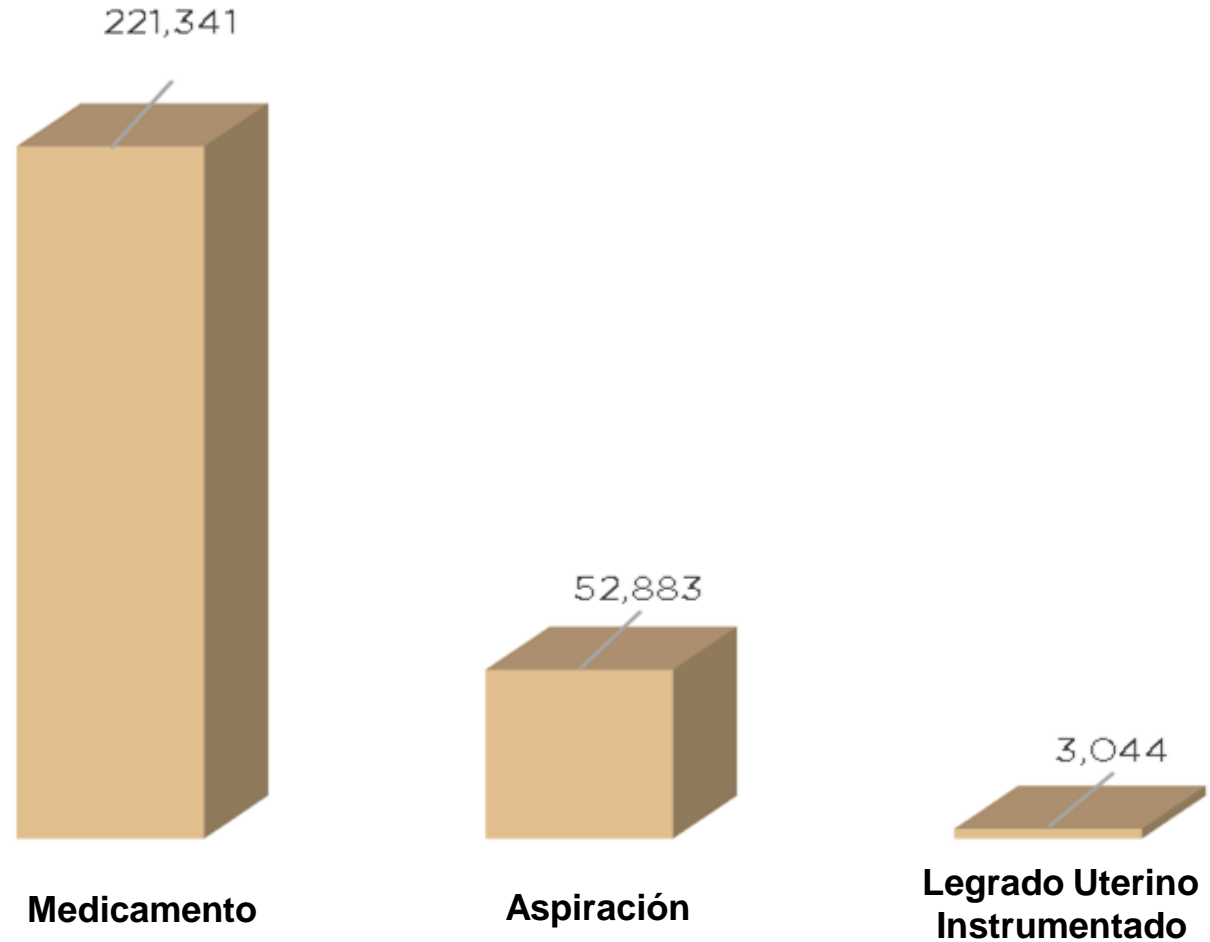
Usuaris atendidas  
en servicios de ILE

## Procedimiento (Pacientes)

Abril 2007 –  
30 de junio 2024

Fuente: Reporte telefónico diario,  
2007-2014  
Sistema de Administración Médica  
e Información Hospitalaria (SAMIH)  
2015-junio 2024  
Reporte de ILE en Clínicas de  
primer nivel de los Servicios de  
Salud Pública de la Ciudad de  
México 2015-junio 2024

\*Información preliminar



Total 277,268



GOBIERNO DE LA  
CIUDAD DE MÉXICO

Interrupción Legal del Embarazo (ILE)

Usuaris atendidas  
en servicios de ILE

## Semanas de gestación

Abril 2007 –  
30 de Junio de 2024

Fuente: Reporte telefónico diario,  
2007-2014  
Sistema de Administración Médica  
e Información Hospitalaria (SAMIH)  
2015-junio 2024  
Reporte de ILE en Clínicas de  
primer nivel de los Servicios de  
Salud Pública de la Ciudad de  
México 2015-junio 2024  
\*Información preliminar

Edad Gestacional	Total	%
<4	44,049	16
5	32,232	12
6	45,061	16
7	52,460	19
8	38,166	14
9	27,886	10
10	18,303	7
11	13,349	5
12	4,193	2
No Especificado	1,569	1
Total	277,268	100%



GOBIERNO DE LA  
CIUDAD DE MÉXICO

Interrupción Legal del Embarazo (ILE)

Usuaris atendidas  
en servicios de ILE

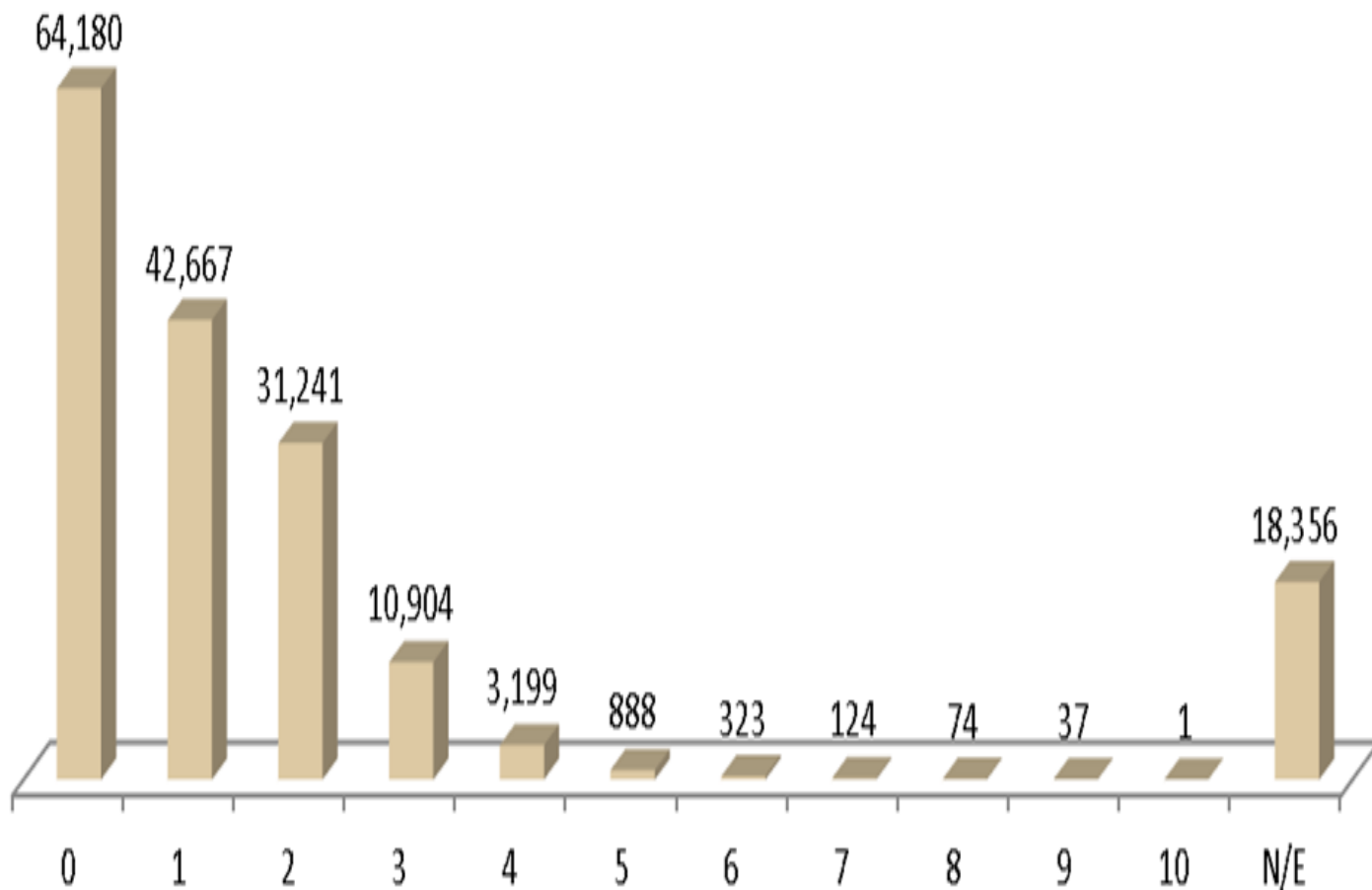
## Número de hijos

Abril 2007 –  
30 de Abril de 2024

Fuente: Reporte telefónico diario,  
2007-2014  
Sistema de Administración Médica  
e Información Hospitalaria (SAMIH)  
2015-junio 2024  
Reporte de ILE en Clínicas de  
primer nivel de los Servicios de  
Salud Pública de la Ciudad de  
México 2015-junio 2024

\*Información preliminar

\*\*N/E (No especificado) Información no  
obligatoria para brindar el servicio



Total

277,268



GOBIERNO DE LA  
CIUDAD DE MÉXICO

Interrupción Legal del Embarazo (ILE)

# AVISO DE TRANSFERENCIA DE LA PRESTACIÓN DEL SERVICIO DE INTERRUPCIÓN LEGAL DEL EMBARAZO (ILE) AL OPD IMSS - BIENESTAR

Derivado de la transferencia de los servicios de atención médica al OPD IMSS-Bienestar, las cifras que se actualizarán en lo subsecuente en este informe estadístico a partir del 1 de julio de 2024 serán las remitidas por la Coordinación Estatal de dicha institución.



GOBIERNO DE LA  
CIUDAD DE MÉXICO

[ile.salud.df.gob.mx](http://ile.salud.df.gob.mx)



GOBIERNO DE LA  
CIUDAD DE MÉXICO

[ile.salud.df.gob.mx](http://ile.salud.df.gob.mx)