

INTERRUPCIÓN LEGAL DEL EMBARAZO (ILE)

Estadísticas

Abril 2007 – 16 de Octubre 2018



CDMX
CIUDAD DE MÉXICO



ile.salud.df.gob.mx

Usuaris atendidas
en servicios de ILE

Entidad de procedencia

Abril 2007 -
16 de Octubre 2018*

Fuente: Sistema de Información
de Interrupción Legal del Embarazo
*Información preliminar

Entidad	Pacientes	Entidad	Pacientes
Extranjeros	64	Morelos	757
Aguascalientes	128	Nayarit	47
Baja California	62	Nuevo León	117
Baja California Sur	28	Oaxaca	345
Campeche	16	Puebla	1,229
Chiapas	60	Querétaro	533
Chihuahua	57	Quintana Roo	103
Coahuila	44	San Luis Potosí	166
Colima	26	Sinaloa	32
Ciudad de México	141,976	Sonora	42
Durango	42	Tabasco	54
Guanajuato	399	Tamaulipas	53
Guerrero	274	Tlaxcala	308
Hidalgo	1,069	Veracruz	468
Jalisco	543	Yucatán	33
Estado de México	53,048	Zacatecas	85
Michoacán	460	N/E	30
Total		202,698	



CDMX
CIUDAD DE MÉXICO



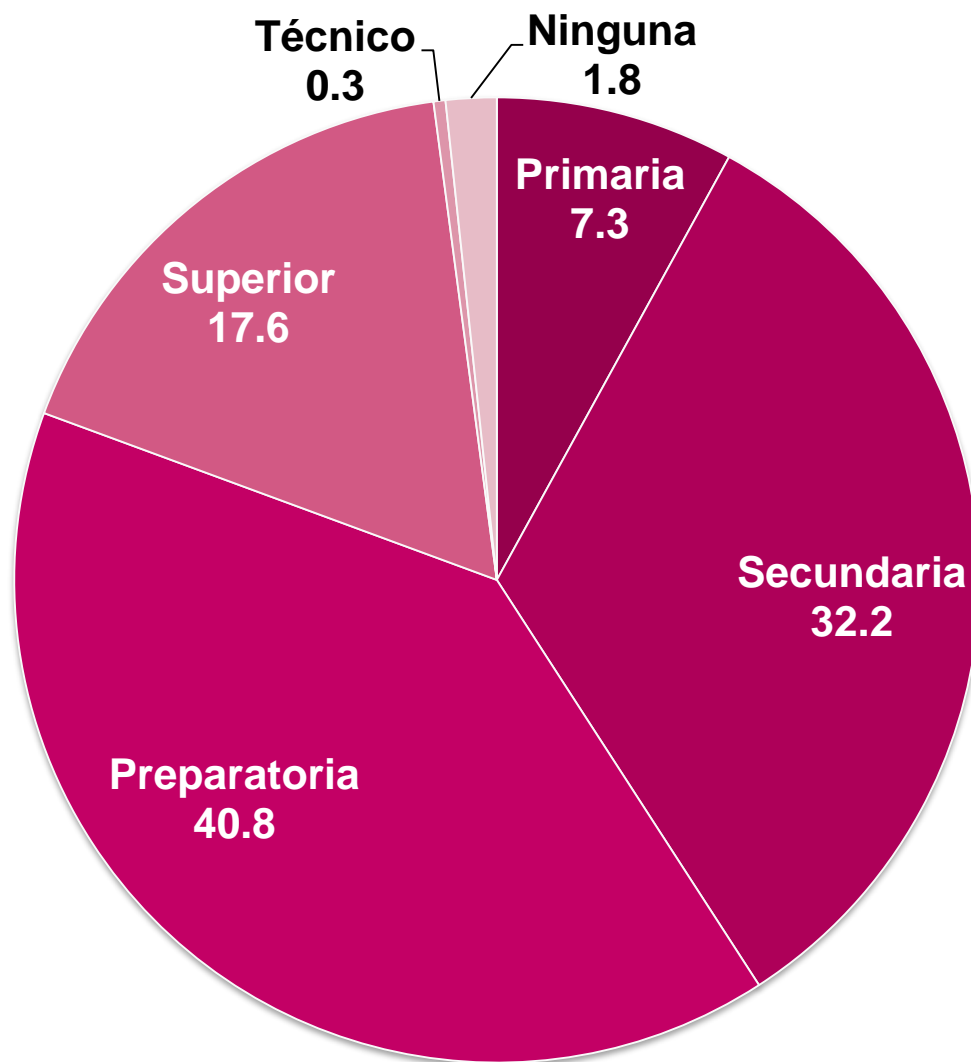
Interrupción Legal del Embarazo (ILE)

Usuaris atendidas
en servicios de ILE

Nivel educativo (%)

Abril 2007 –
16 de Octubre 2018*

Fuente: Sistema de Información
de Interrupción Legal del Embarazo
*Información preliminar



CDMX
CIUDAD DE MÉXICO



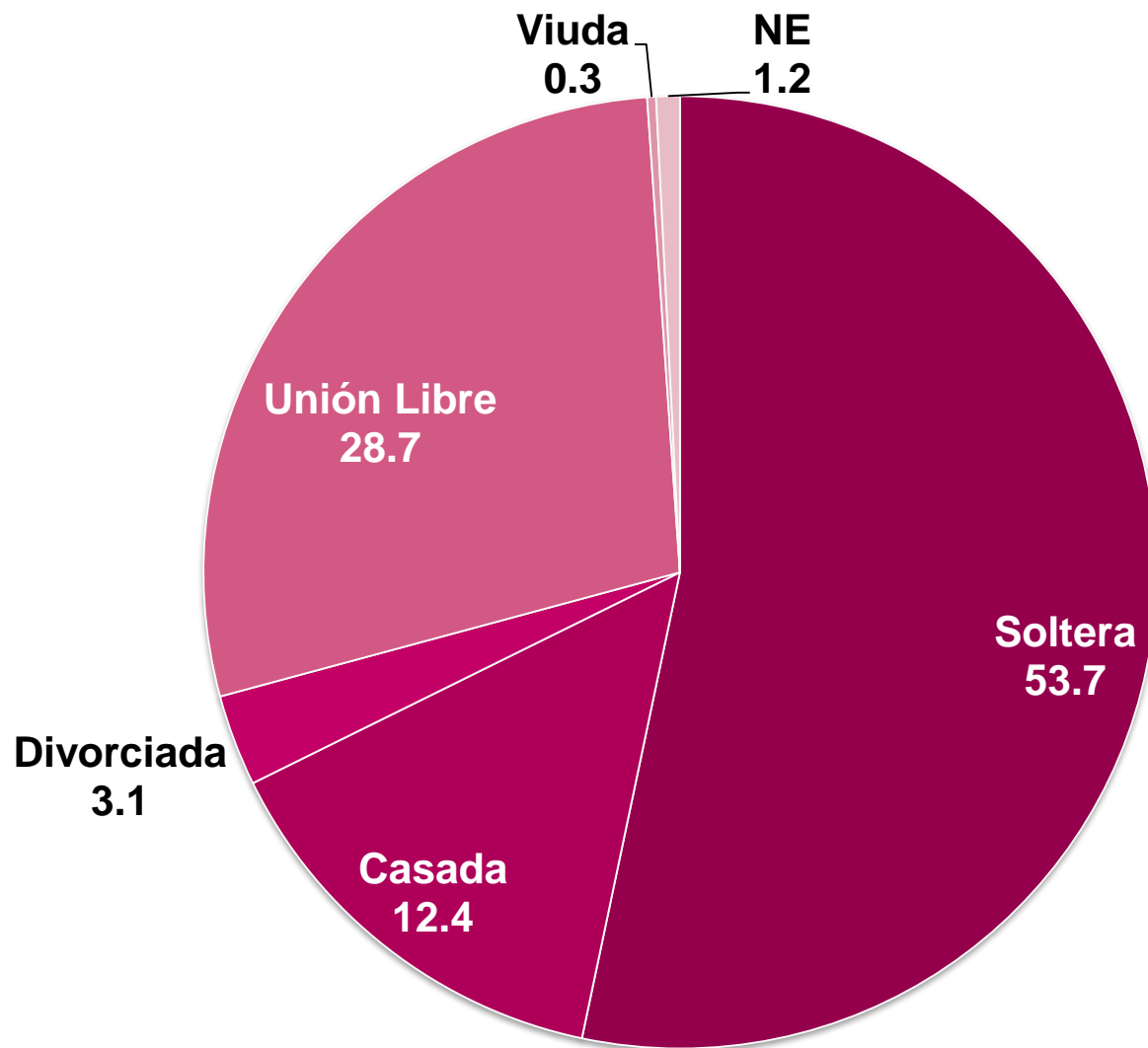
Interrupción Legal del Embarazo (ILE)

Usuaris atendidas
en servicios de ILE

Estado civil (%)

Abril 2007 -
16 de Octubre 2018*

Fuente: Sistema de Información
de Interrupción Legal del Embarazo
*Información preliminar



CDMX
CIUDAD DE MÉXICO



Interrupción Legal del Embarazo (ILE)

Usuarías atendidas
en servicios de ILE

Grupo de Edad (%)

Abril 2007 -
16 de Octubre 2018*

Grupo de Edad	%
11 a 14	0.7
15 a 17	5.0
18 a 24	46.6
25 a 29	22.9
30 a 34	13.7
35 a 39	7.9
40 a 44	2.9
45 a 54	0.3
Total	100.00

Fuente: Sistema de Información
de Interrupción Legal del Embarazo
*Información preliminar



CDMX
CIUDAD DE MÉXICO



Interrupción Legal del Embarazo (ILE)

Usuaris atendidas
en servicios de ILE

Ocupación (%)

Abril 2007 -
16 de Octubre 2018*

Fuente: Sistema de Información
de Interrupción Legal del Embarazo
*Información preliminar

Ocupación	%
Hogar	34.8
Estudiante	25.1
Empleada	24.2
Desempleada	5.3
Comerciante	4.9
Otra	3.9
Doméstica	0.8
Profesionista	0.7
Obrera	0.2
Total	100.00



CDMX
CIUDAD DE MÉXICO



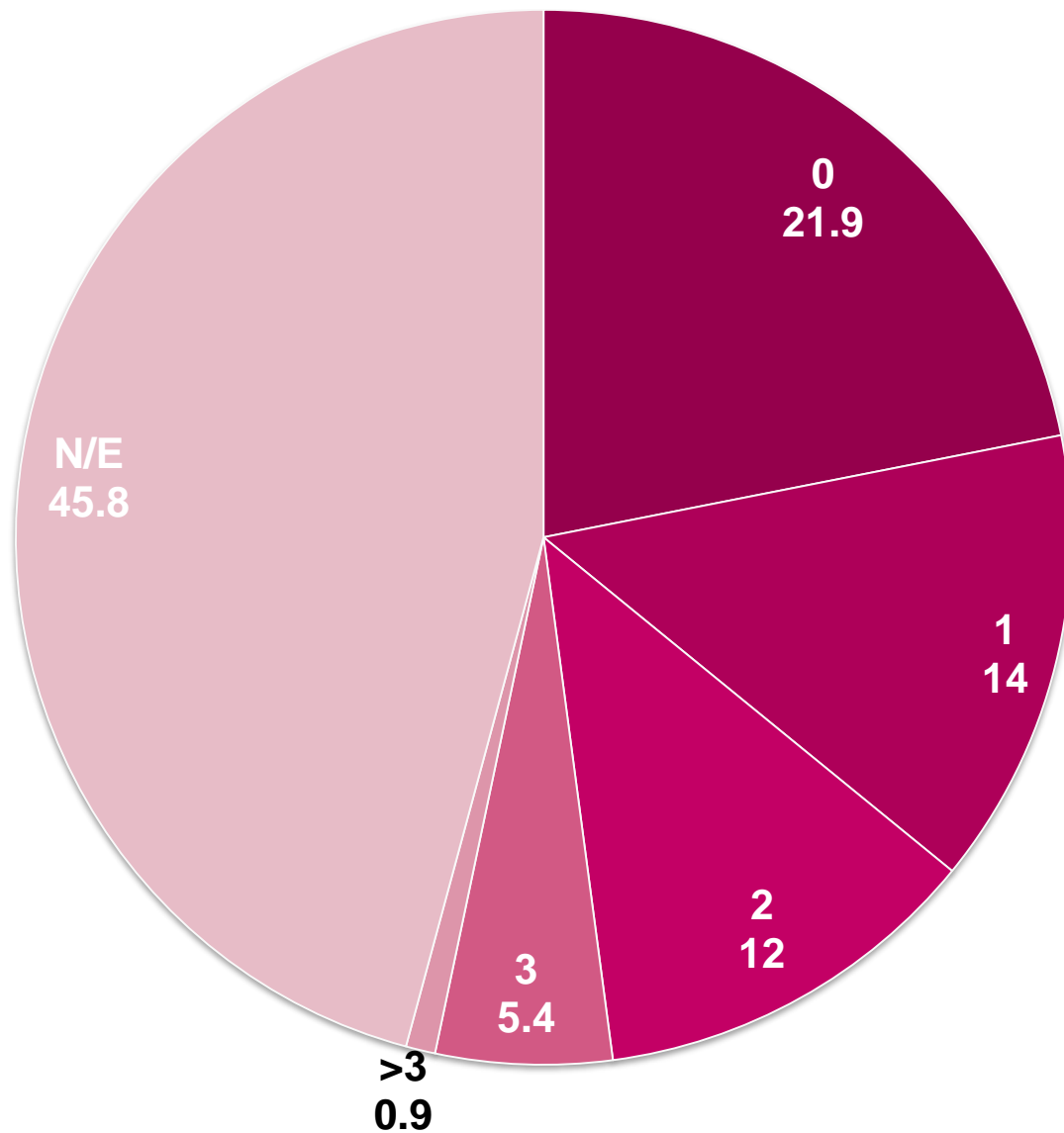
Interrupción Legal del Embarazo (ILE)

Usuaris atendidas
en servicios de ILE

Número de hijos (%)

Abril 2007 –
16 de Octubre 2018*

Fuente: Sistema de Información
de Interrupción Legal del Embarazo
*Información preliminar



CDMX
CIUDAD DE MÉXICO



Interrupción Legal del Embarazo (ILE)

Usuaris atendidas
en servicios de ILE

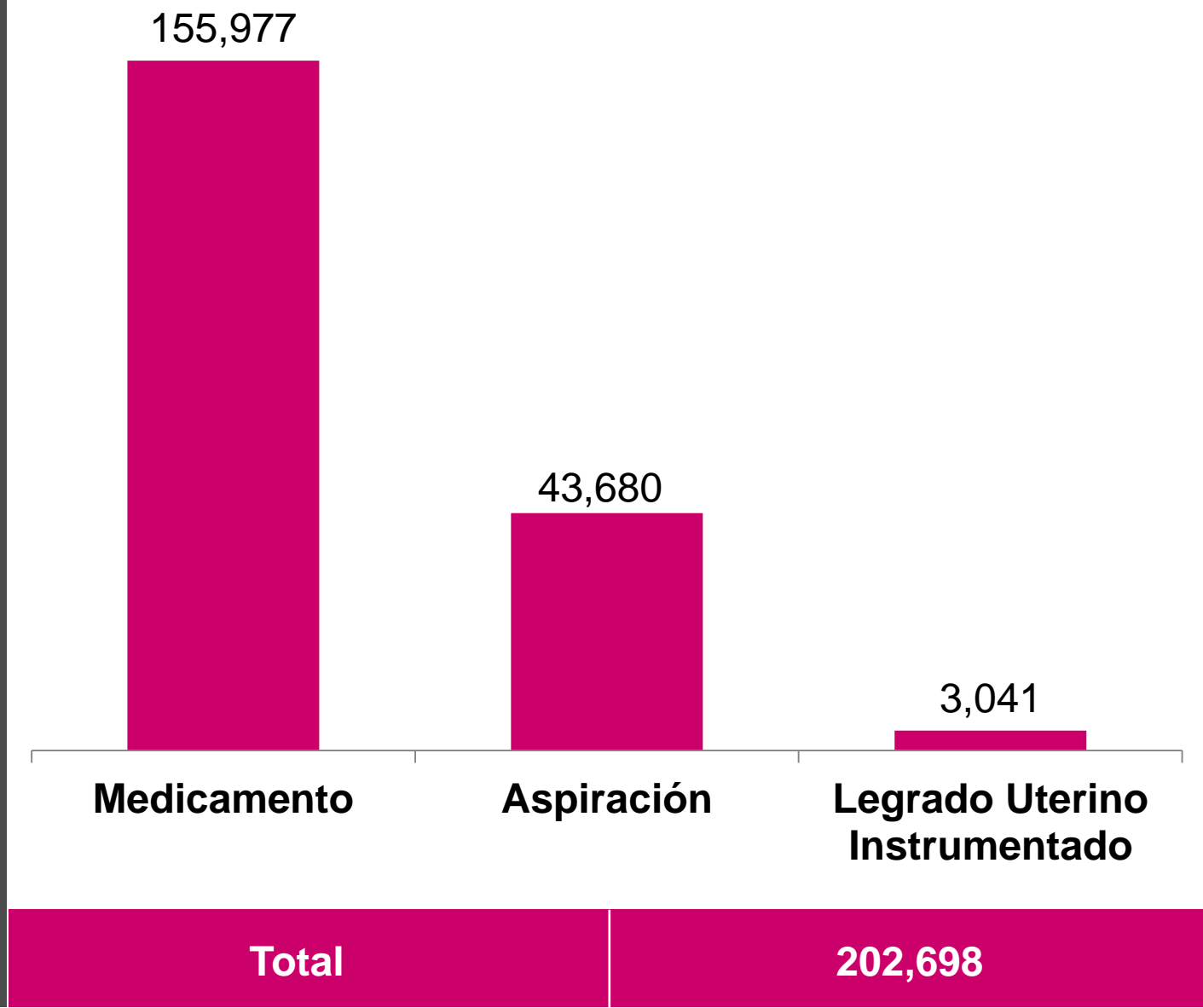
Procedimiento (Pacientes)

Abril 2007 -
16 de Octubre 2018*

Fuente: Sistema de Información
de Interrupción Legal del Embarazo
*Información preliminar



CDMX
CIUDAD DE MÉXICO



Interrupción Legal del Embarazo (ILE)

Usuaris atendidas
en servicios de ILE

Semanas de gestación (%)

Abril 2007 -
16 de Octubre 2018*

Fuente: Sistema de Información
de Interrupción Legal del Embarazo
*Información preliminar

Semanas	%
< 4	28.1
5	10.2
6	14.1
7	14.4
8	10.8
9	8.2
10	5.9
11	4.4
12	1.1
N/E	2.8
Total	100.00



CDMX
CIUDAD DE MÉXICO



Interrupción Legal del Embarazo (ILE)

Usuarias atendidas
en servicios de ILE

Institución (%)

Abril 2007 –
16 de Octubre 2018*

Fuente: Sistema de Información
de Interrupción Legal del Embarazo
*Información preliminar

Institución	%
N/E	38.6
Gratuidad	24.9
Ninguno	24.4
IMSS	5.5
Seguro Popular	4.3
Otra	1.3
ISSSTE	0.9
PEMEX	0.1
Total	100.00



CDMX
CIUDAD DE MÉXICO



Interrupción Legal del Embarazo (ILE)



CDMX
CIUDAD DE MÉXICO



ile.salud.df.gob.mx