

# INTERRUPCIÓN LEGAL DEL EMBARAZO (ILE)

Estadísticas  
Abril 2007 – 16 de Noviembre 2017



**CDMX**  
CIUDAD DE MÉXICO



[ile.salud.df.gob.mx](http://ile.salud.df.gob.mx)

Usuaris atendidas  
en servicios de ILE

## Entidad de procedencia

Abril 2007 -  
16 de Noviembre 2017\*

Fuente: Sistema de Información  
de Interrupción Legal del Embarazo  
\*Información preliminar

Entidad	Pacientes	Entidad	Pacientes
Extranjeros	67	Morelos	674
Aguascalientes	117	Nayarit	43
Baja California	58	Nuevo León	100
Baja California Sur	24	Oaxaca	309
Campeche	15	Puebla	1,105
Chiapas	53	Querétaro	473
Chihuahua	49	Quintana Roo	93
Coahuila	43	San Luis Potosí	144
Colima	22	Sinaloa	29
<b>Ciudad de México</b>	<b>131,789</b>	Sonora	33
Durango	33	Tabasco	49
Guanajuato	357	Tamaulipas	46
Guerrero	239	Tlaxcala	271
Hidalgo	948	Veracruz	411
Jalisco	478	Yucatán	29
Estado de México	47,818	Zacatecas	78
Michoacán	413	N/E	33
<b>Total</b>		<b>186,443</b>	

**Interrupción Legal del Embarazo (ILE)**

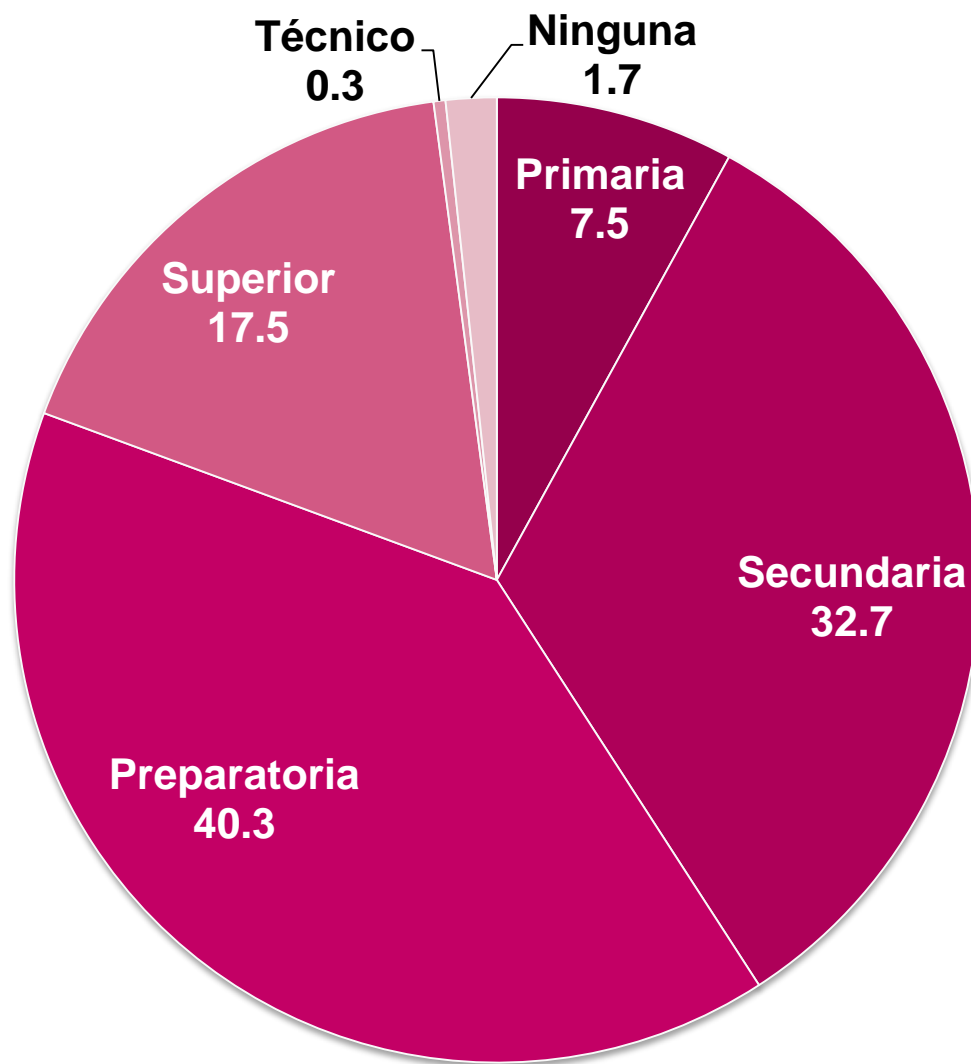


Usuaris atendidas  
en servicios de ILE

## Nivel educativo (%)

Abril 2007 –  
16 de Noviembre 2017\*

Fuente: Sistema de Información  
de Interrupción Legal del Embarazo  
\*Información preliminar



**CDMX**  
CIUDAD DE MÉXICO



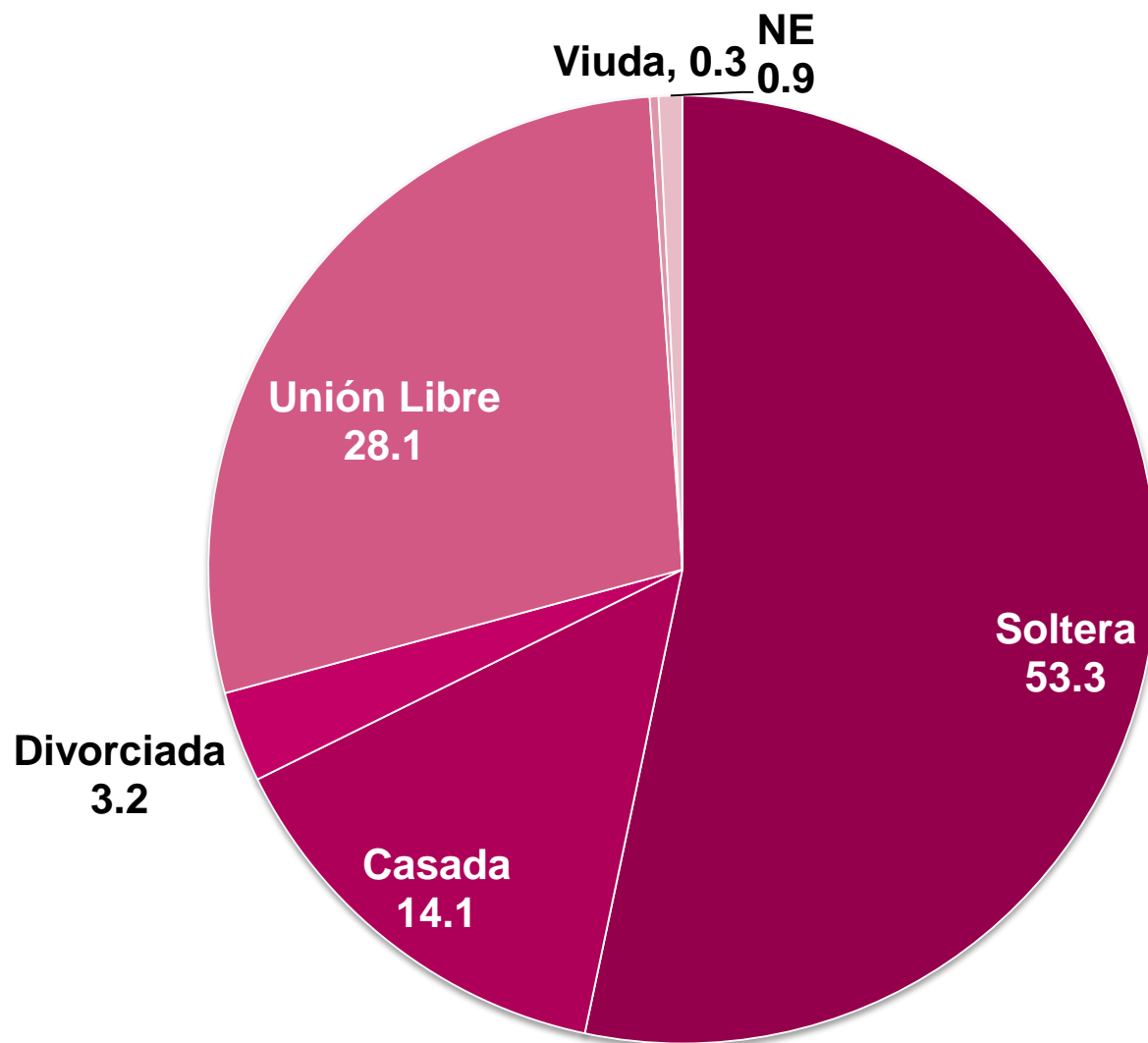
**Interrupción Legal del Embarazo (ILE)**

Usuaris atendidas  
en servicios de ILE

## Estado civil (%)

Abril 2007 -  
16 de Noviembre 2017\*

Fuente: Sistema de Información  
de Interrupción Legal del Embarazo  
\*Información preliminar



**CDMX**  
CIUDAD DE MÉXICO



**Interrupción Legal del Embarazo (ILE)**

Usuarías atendidas  
en servicios de ILE

## Grupo de Edad (%)

Abril 2007 -  
16 de Noviembre 2017\*

Fuente: Sistema de Información  
de Interrupción Legal del Embarazo  
\*Información preliminar

Grupo de Edad	%
11 a 14	1.1
15 a 17	5.3
18 a 24	45.9
25 a 29	22.8
30 a 34	13.5
35 a 39	7.9
40 a 44	2.7
45 a 54	0.8
<b>Total</b>	<b>100.00</b>



**CDMX**  
CIUDAD DE MÉXICO



**Interrupción Legal del Embarazo (ILE)**

Usuaris atendidas  
en servicios de ILE

## Ocupación (%)

Abril 2007 -  
16 de Noviembre 2017\*

Fuente: Sistema de Información  
de Interrupción Legal del Embarazo  
\*Información preliminar

Ocupación	%
Hogar	34.8
Estudiante	25.1
Empleada	24.2
Desempleada	5.3
Comerciante	4.9
Otra	3.9
Doméstica	0.8
Profesionista	0.7
Obrera	0.2
<b>Total</b>	<b>100.00</b>



**CDMX**  
CIUDAD DE MÉXICO



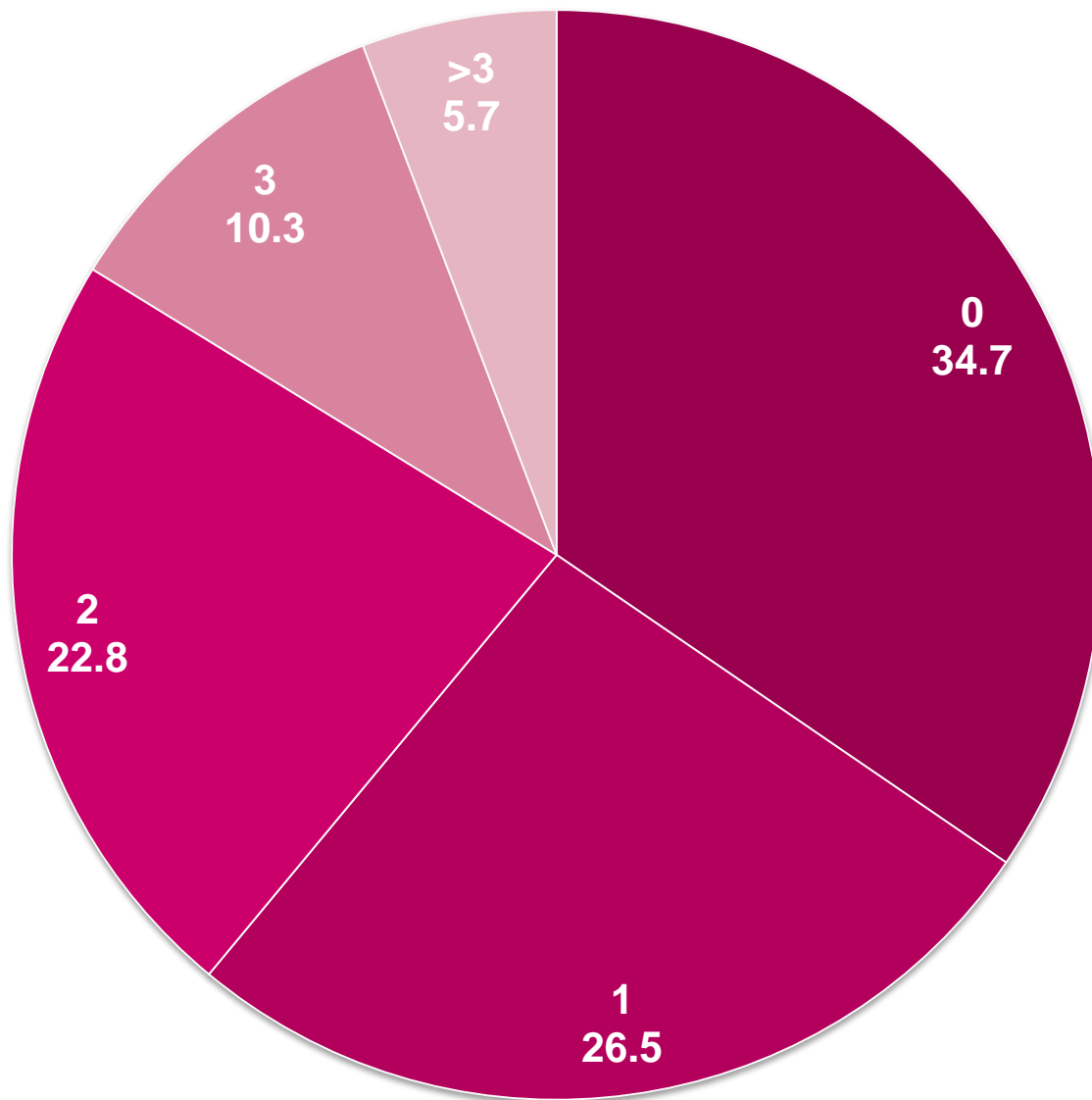
**Interrupción Legal del Embarazo (ILE)**

Usuaris atendidas  
en servicios de ILE

## Número de hijos (%)

Abril 2007 –  
16 de Noviembre 2017\*

Fuente: Sistema de Información  
de Interrupción Legal del Embarazo  
\*Información preliminar



**CDMX**  
CIUDAD DE MÉXICO



**Interrupción Legal del Embarazo (ILE)**

Usuaris atendidas  
en servicios de ILE

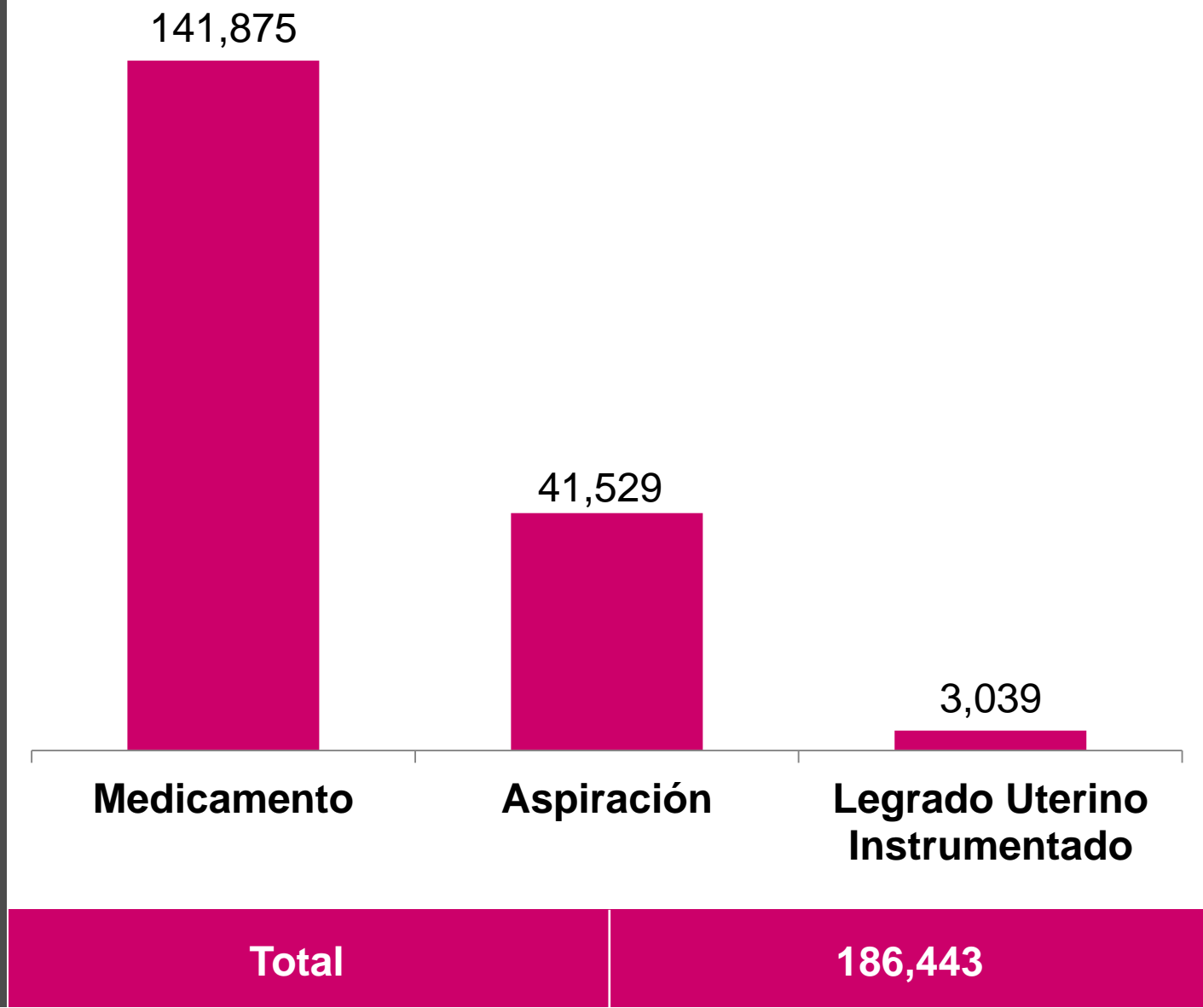
## Procedimiento (Pacientes)

Abril 2007 -  
16 de Noviembre 2017\*

Fuente: Sistema de Información  
de Interrupción Legal del Embarazo  
\*Información preliminar



**CDMX**  
CIUDAD DE MÉXICO



**Interrupción Legal del Embarazo (ILE)**



Usuaris atendidas  
en servicios de ILE

## Semanas de gestación (%)

Abril 2007 -  
16 de Noviembre 2017\*

Fuente: Sistema de Información  
de Interrupción Legal del Embarazo  
\*Información preliminar

Semanas	%
< 4	5.0
5	10.2
6	17.8
7	21.3
8	15.9
9	12.4
10	9.1
11	6.8
12	1.6
<b>Total</b>	<b>100.00</b>



**CDMX**  
CIUDAD DE MÉXICO



**Interrupción Legal del Embarazo (ILE)**

Usuarías atendidas  
en servicios de ILE

## Institución (%)

Abril 2007 –  
16 de Noviembre 2017\*

Fuente: Sistema de Información  
de Interrupción Legal del Embarazo  
\*Información preliminar

Institución	%
N/E	39.1
Gratuidad	25.1
Ninguno	23.8
IMSS	5.5
Seguro Popular	4.3
Otra	1.2
ISSSTE	0.9
PEMEX	0.1
<b>Total</b>	<b>100.00</b>



**CDMX**  
CIUDAD DE MÉXICO



**Interrupción Legal del Embarazo (ILE)**



**CDMX**  
CIUDAD DE MÉXICO



[ile.salud.df.gob.mx](http://ile.salud.df.gob.mx)