

INTERRUPCIÓN LEGAL DEL EMBARAZO (ILE)

Estadísticas
Abril 2007 – 17 de Mayo 2017



CDMX
CIUDAD DE MÉXICO



ile.salud.df.gob.mx

Usuaris atendidas
en servicios de ILE

Entidad de procedencia

Abril 2007 -
17 de Mayo 2017*

Fuente: Sistema de Información
de Interrupción Legal del Embarazo
*Información preliminar

Entidad	Pacientes	Entidad	Pacientes
Extranjeros	64	Morelos	633
Aguascalientes	108	Nayarit	38
Baja California	56	Nuevo León	93
Baja California Sur	24	Oaxaca	293
Campeche	12	Puebla	1056
Chiapas	52	Querétaro	444
Chihuahua	47	Quintana Roo	89
Coahuila	40	San Luis Potosí	142
Colima	22	Sinaloa	28
Ciudad de México	126,076	Sonora	32
Durango	33	Tabasco	47
Guanajuato	338	Tamaulipas	44
Guerrero	222	Tlaxcala	257
Hidalgo	874	Veracruz	386
Jalisco	451	Yucatán	28
Estado de México	45,078	Zacatecas	71
Michoacán	396	N/E	30
Total		177,604	



CDMX
CIUDAD DE MÉXICO



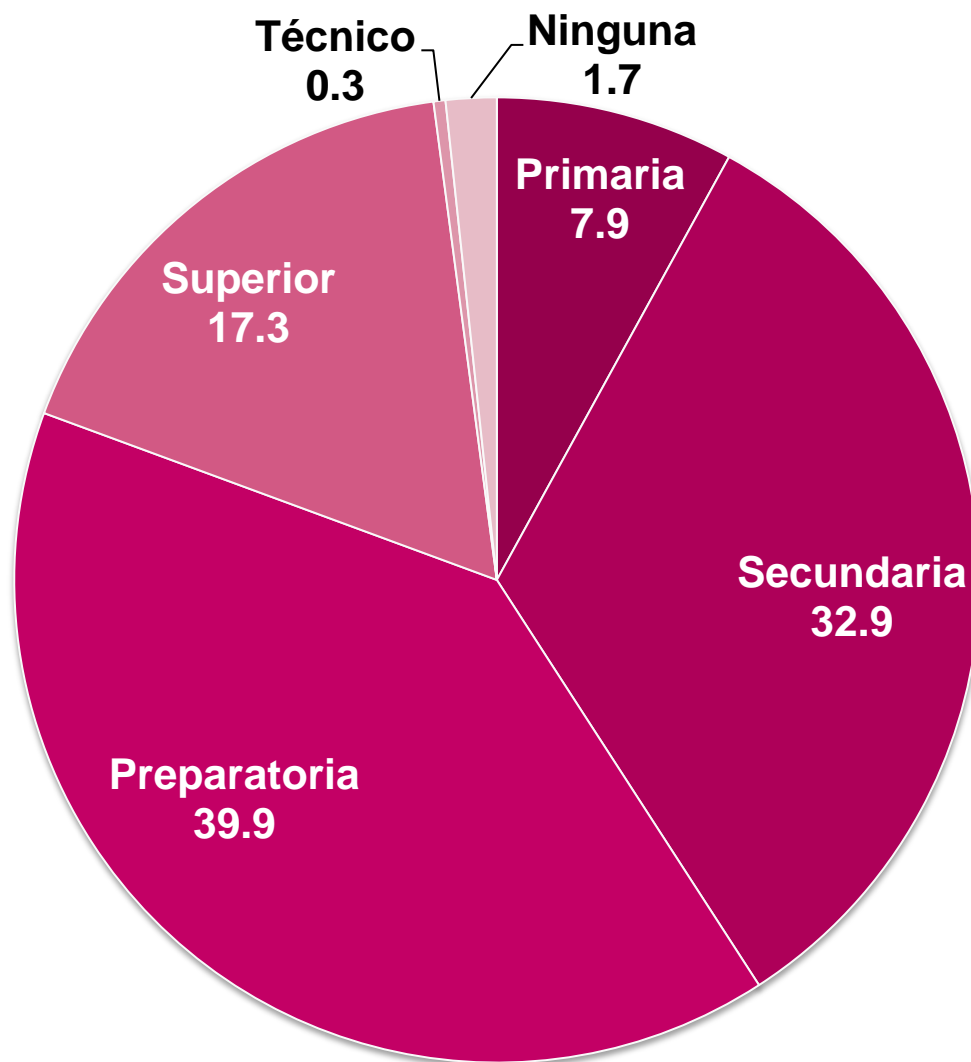
Interrupción Legal del Embarazo (ILE)

Usuarias atendidas
en servicios de ILE

Nivel educativo (%)

Abril 2007 –
17 de Mayo 2017*

Fuente: Sistema de Información
de Interrupción Legal del Embarazo
*Información preliminar



CDMX
CIUDAD DE MÉXICO



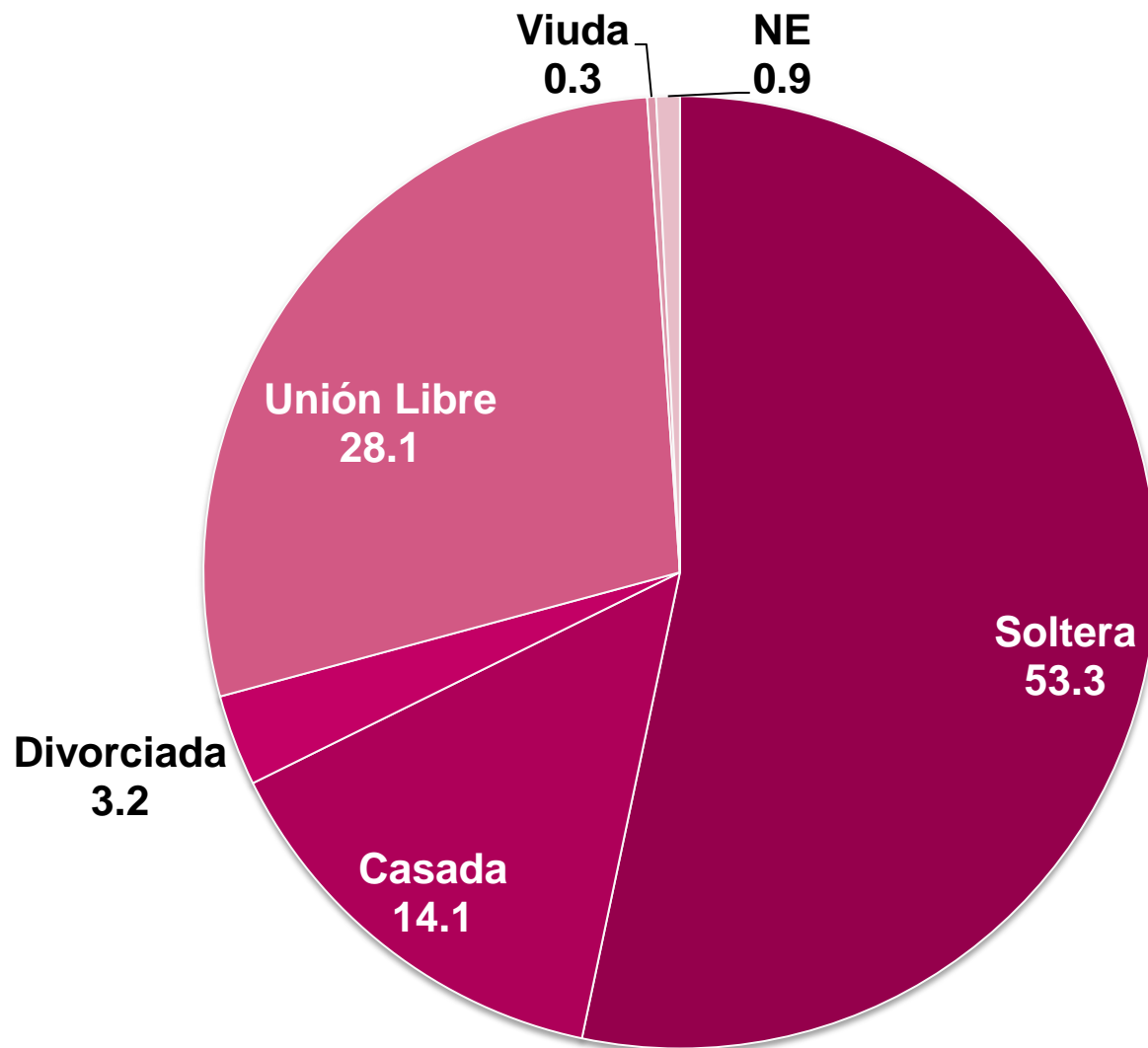
Interrupción Legal del Embarazo (ILE)

Usuaris atendidas
en servicios de ILE

Estado civil (%)

Abril 2007 -
17 de Mayo 2017*

Fuente: Sistema de Información
de Interrupción Legal del Embarazo
*Información preliminar



CDMX
CIUDAD DE MÉXICO



Interrupción Legal del Embarazo (ILE)

Usuarías atendidas
en servicios de ILE

Grupo de Edad (%)

Abril 2007 -
17 de Mayo 2017*

Fuente: Sistema de Información
de Interrupción Legal del Embarazo
*Información preliminar

Grupo de Edad	%
11 a 14	0.7
15 a 17	4.9
18 a 24	47.1
25 a 29	22.6
30 a 34	13.5
35 a 39	7.9
40 a 44	2.9
45 a 54	0.5
Total	100.00



CDMX
CIUDAD DE MÉXICO



Interrupción Legal del Embarazo (ILE)

Usuaris atendidas
en servicios de ILE

Ocupación (%)

Abril 2007 -
17 de Mayo 2017*

Fuente: Sistema de Información
de Interrupción Legal del Embarazo
*Información preliminar

Ocupación	%
Hogar	34.8
Estudiante	25.1
Empleada	24.2
Desempleada	5.3
Comerciante	4.9
Otra	3.9
Doméstica	0.8
Profesionista	0.7
Obrera	0.2
Total	100.00



CDMX
CIUDAD DE MÉXICO



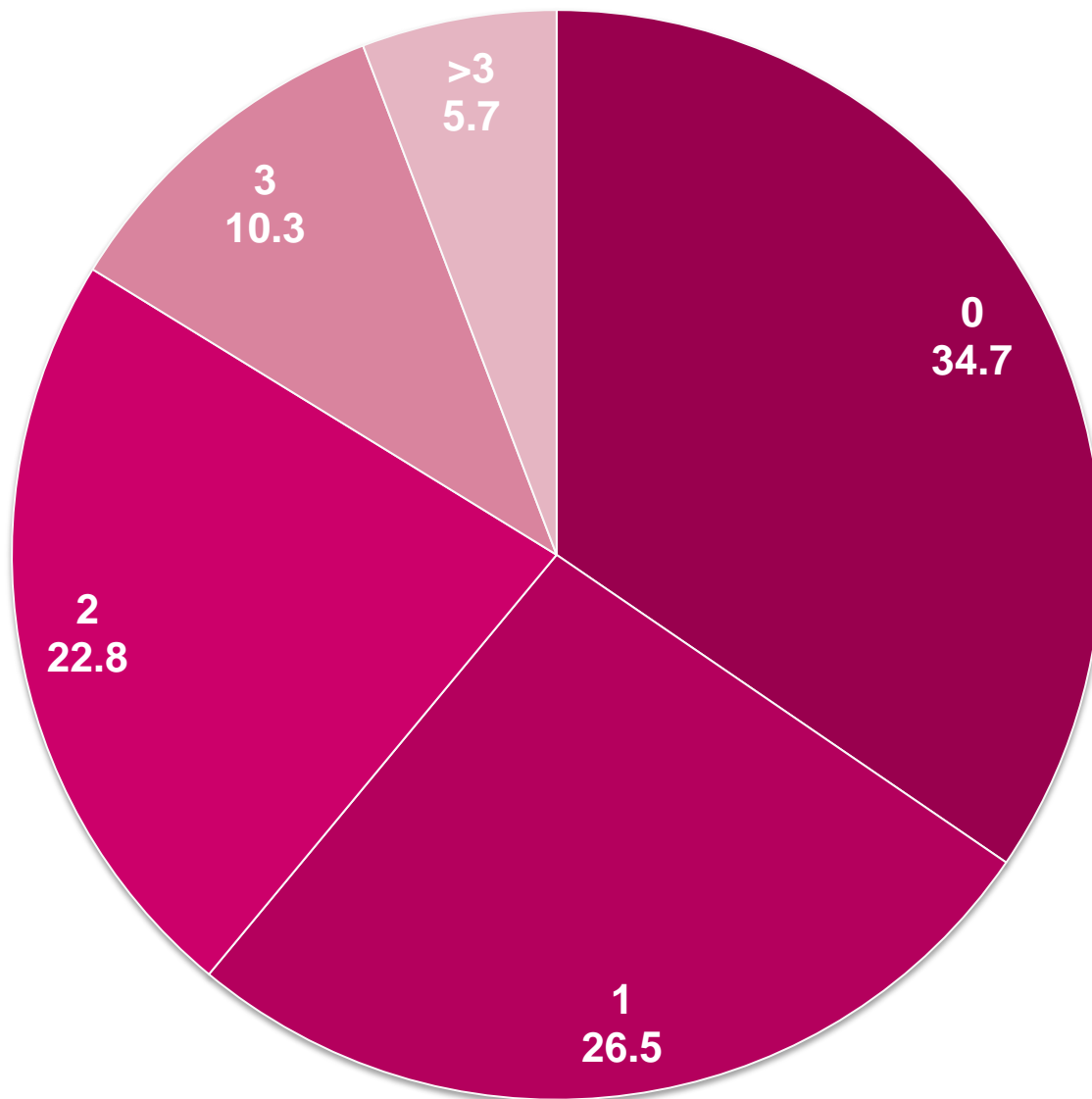
Interrupción Legal del Embarazo (ILE)

Usuaris atendidas
en servicios de ILE

Número de hijos (%)

Abril 2007 –
17 de Mayo 2017*

Fuente: Sistema de Información
de Interrupción Legal del Embarazo
*Información preliminar



Interrupción Legal del Embarazo (ILE)



CDMX
CIUDAD DE MÉXICO

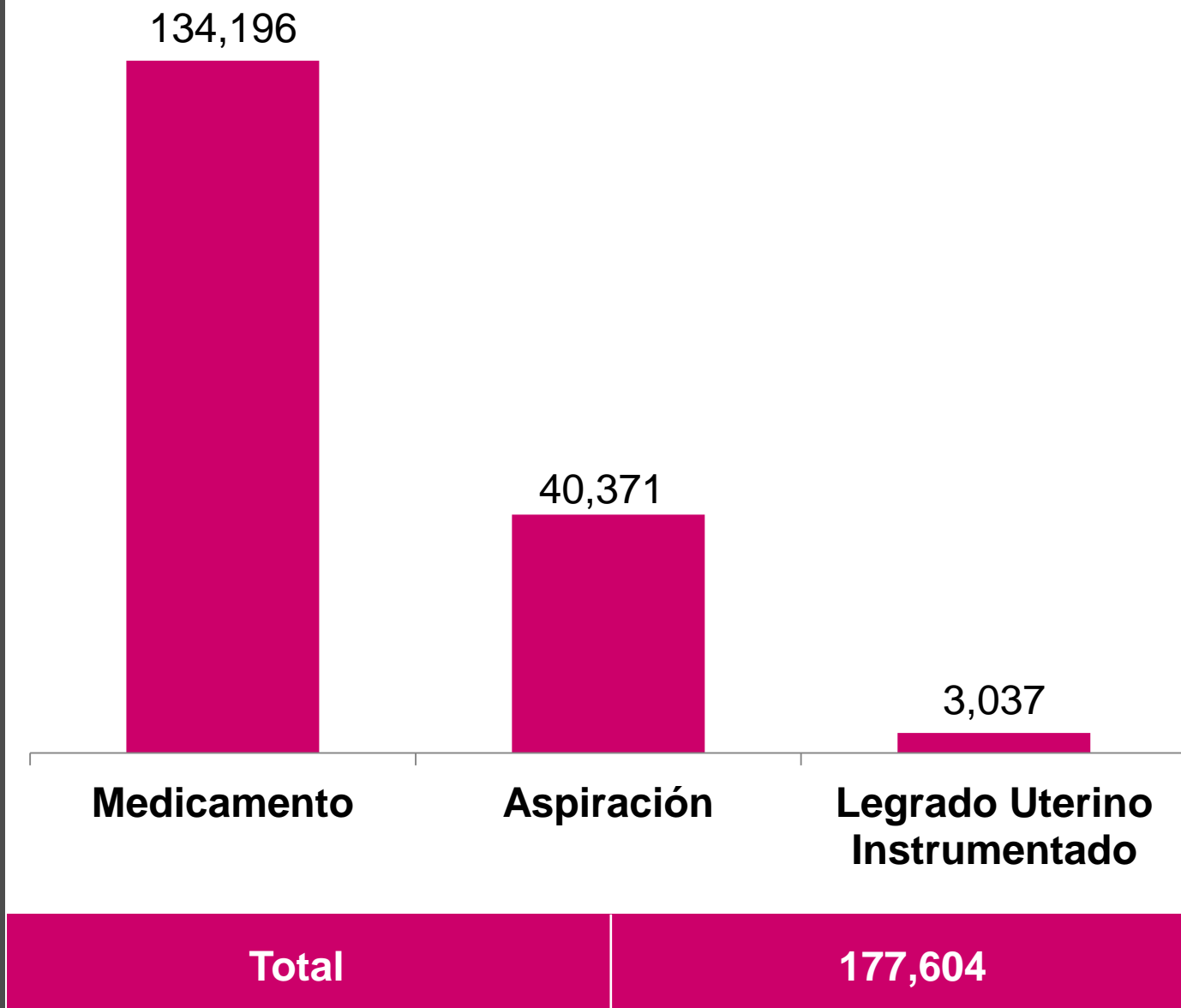


Usuaris atendidas
en servicios de ILE

Procedimiento (Pacientes)

Abril 2007 -
17 de Mayo 2017*

Fuente: Sistema de Información
de Interrupción Legal del Embarazo
*Información preliminar



CDMX
CIUDAD DE MÉXICO



Interrupción Legal del Embarazo (ILE)

Usuaris atendidas
en servicios de ILE

Semanas de gestación (%)

Abril 2007 -
17 de Mayo 2017*

Fuente: Sistema de Información
de Interrupción Legal del Embarazo
*Información preliminar

Semanas	%
< 4	5.0
5	10.2
6	17.8
7	21.3
8	15.9
9	12.4
10	9.1
11	6.8
12	1.6
Total	100.00



CDMX
CIUDAD DE MÉXICO



Interrupción Legal del Embarazo (ILE)

Usuarias atendidas
en servicios de ILE

Institución (%)

Abril 2007 –
17 de Mayo 2017*

Institución	%
Gratuidad	72.0
IMSS	13.4
Otra	12.2
ISSSTE	2.2
PEMEX	0.1
SEDENA Y SEMAR	0.1
Total	100.00

Fuente: Sistema de Información
de Interrupción Legal del Embarazo
*Información preliminar



CDMX
CIUDAD DE MÉXICO



Interrupción Legal del Embarazo (ILE)



CDMX
CIUDAD DE MÉXICO



ile.salud.df.gob.mx