

INTERRUPCIÓN LEGAL DEL EMBARAZO (ILE)

Estadísticas
Abril 2007 – 18 de Junio 2019



CDMX
CIUDAD DE MÉXICO



ile.salud.df.gob.mx

Usuaris atendidas
en servicios de ILE

Entidad de procedencia

Abril 2007 -
18 de Junio 2019*

Fuente: Sistema de Información
de Interrupción Legal del Embarazo
*Información preliminar

Entidad	Pacientes	Entidad	Pacientes
Extranjeros	63	Morelos	801
Aguascalientes	136	Nayarit	54
Baja California	67	Nuevo León	124
Baja California Sur	33	Oaxaca	364
Campeche	16	Puebla	1,322
Chiapas	66	Querétaro	575
Chihuahua	60	Quintana Roo	126
Coahuila	46	San Luis Potosí	177
Colima	32	Sinaloa	34
Ciudad de México	148,349	Sonora	44
Durango	43	Tabasco	54
Guanajuato	426	Tamaulipas	57
Guerrero	282	Tlaxcala	333
Hidalgo	1,147	Veracruz	495
Jalisco	593	Yucatán	40
Estado de México	56,328	Zacatecas	91
Michoacán	487	N/E	24
Total		212,889	

Interrupción Legal del Embarazo (ILE)

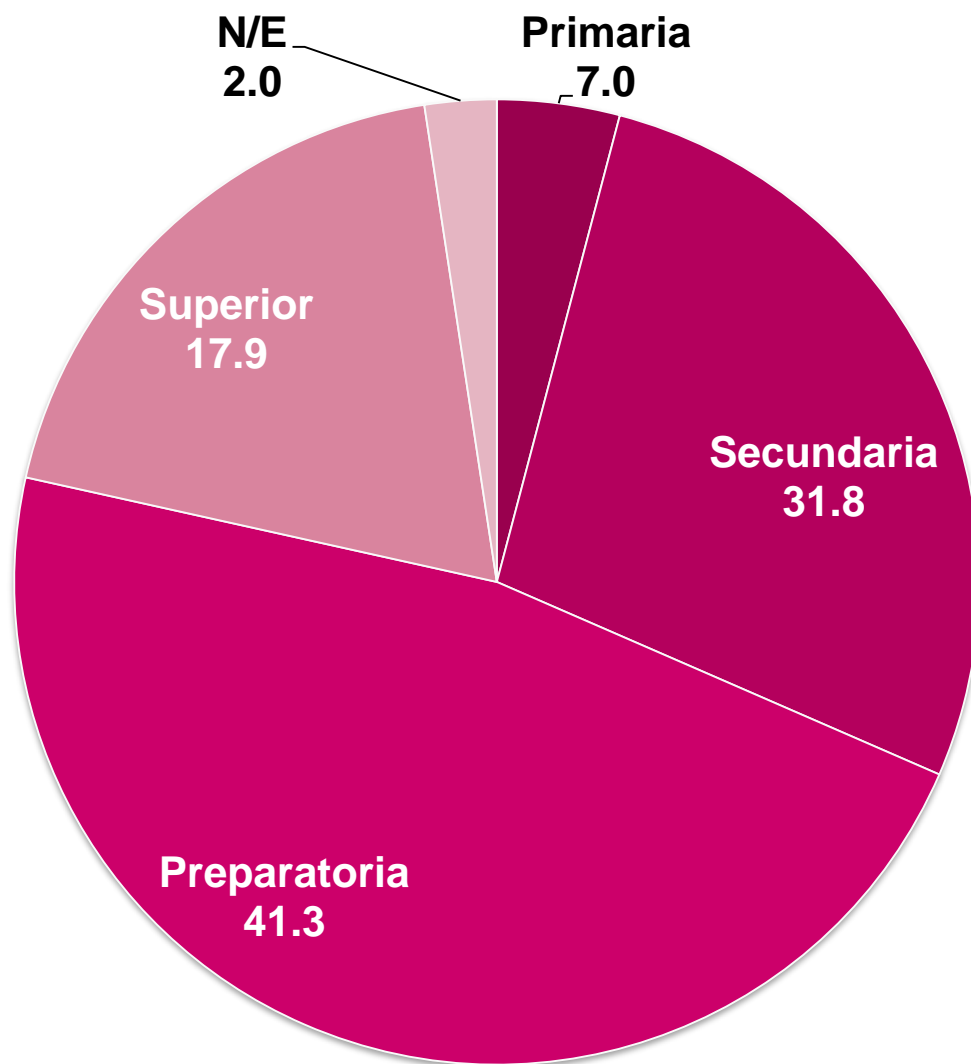


Usuaris atendidas
en servicios de ILE

Nivel educativo (%)

Abril 2007 –
18 de Junio 2019*

Fuente: Sistema de Información
de Interrupción Legal del Embarazo
*Información preliminar



CDMX
CIUDAD DE MÉXICO



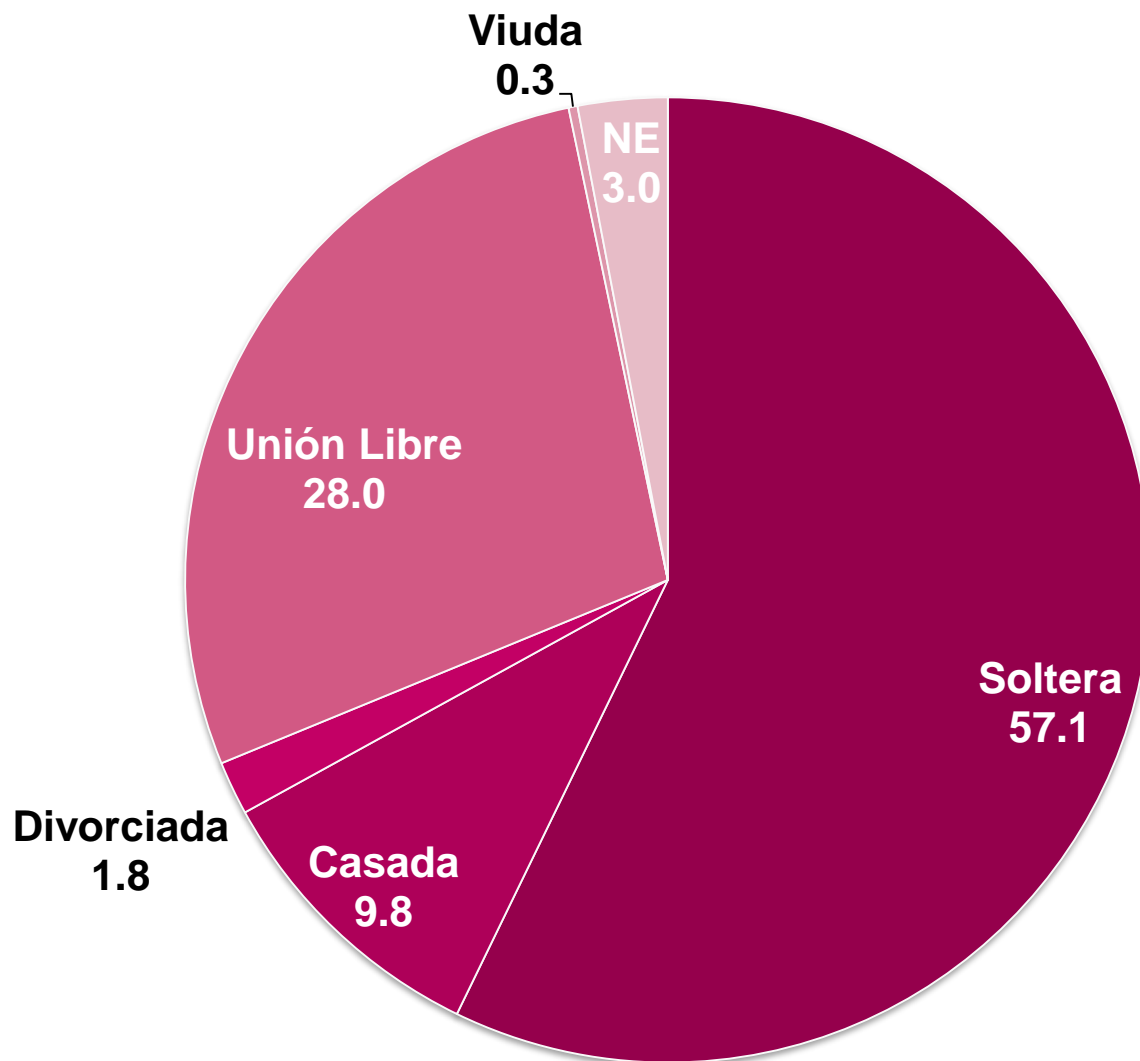
Interrupción Legal del Embarazo (ILE)

Usuaris atendidas
en servicios de ILE

Estado civil (%)

Abril 2007 -
18 de Junio 2019*

Fuente: Sistema de Información
de Interrupción Legal del Embarazo
*Información preliminar



CDMX
CIUDAD DE MÉXICO



Interrupción Legal del Embarazo (ILE)

Usuarías atendidas
en servicios de ILE

Grupo de Edad (%)

Abril 2007 -
18 de Junio 2019*

Fuente: Sistema de Información
de Interrupción Legal del Embarazo
*Información preliminar

Grupo de Edad	%
11 a 14	1.0
15 a 17	5.0
18 a 24	46.0
25 a 29	23.0
30 a 34	14.0
35 a 39	7.9
40 a 44	2.7
45 a 54	0.4
Total	100.00



CDMX
CIUDAD DE MÉXICO



Interrupción Legal del Embarazo (ILE)

Usuaris atendidas
en servicios de ILE

Ocupación (%)

Abril 2007 -
18 de Junio 2019*

Fuente: Sistema de Información
de Interrupción Legal del Embarazo
*Información preliminar

Ocupación	%
Hogar	34.8
Estudiante	25.1
Empleada	24.2
Desempleada	5.3
Comerciante	4.9
Otra	3.9
Doméstica	0.8
Profesionista	0.7
Obrera	0.2
Total	100.00



CDMX
CIUDAD DE MÉXICO



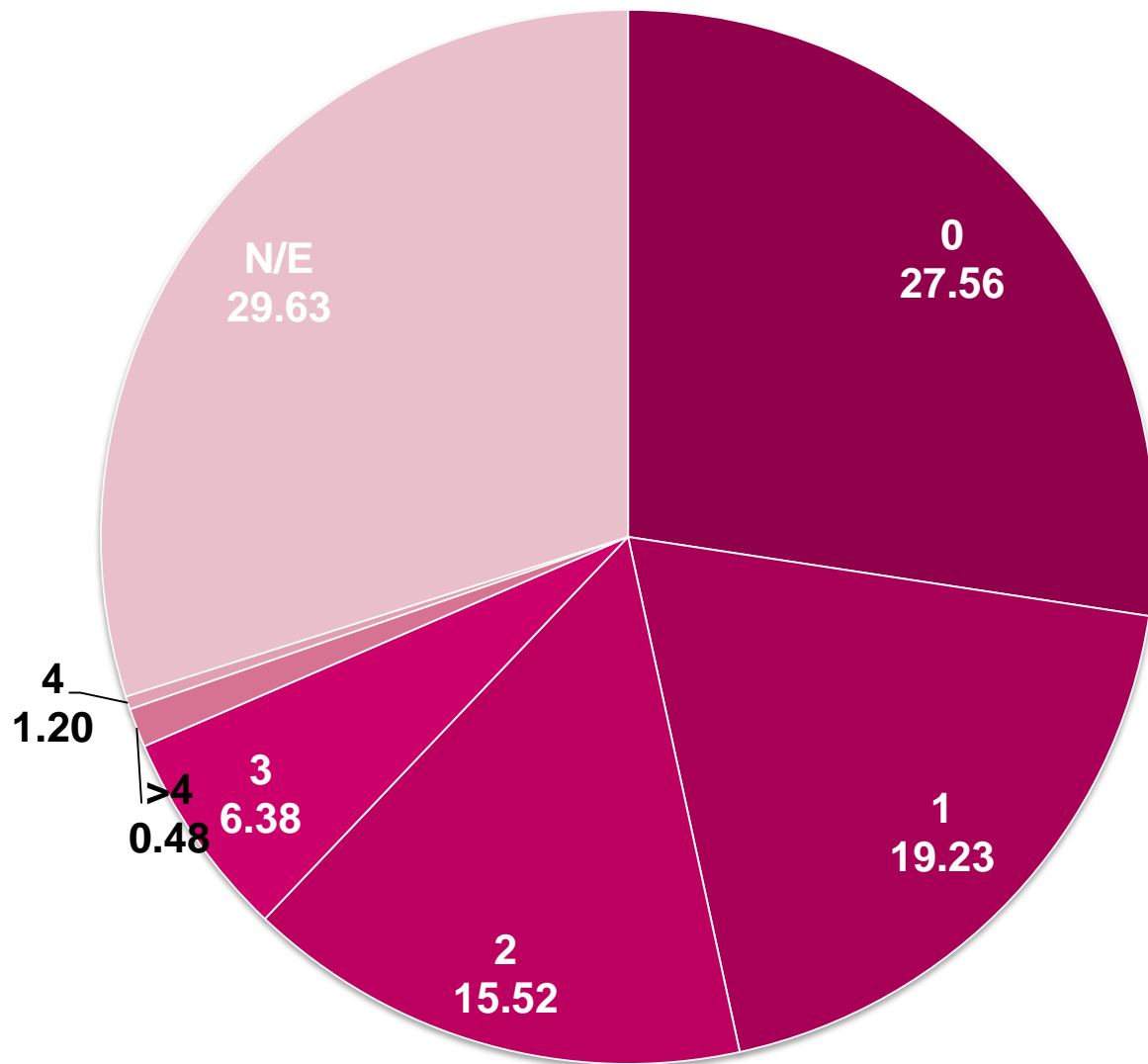
Interrupción Legal del Embarazo (ILE)

Usuaris atendidas
en servicios de ILE

Número de hijos (%)

Abril 2007 –
18 de Junio 2019*

Fuente: Sistema de Información
de Interrupción Legal del Embarazo
*Información preliminar



CDMX
CIUDAD DE MÉXICO

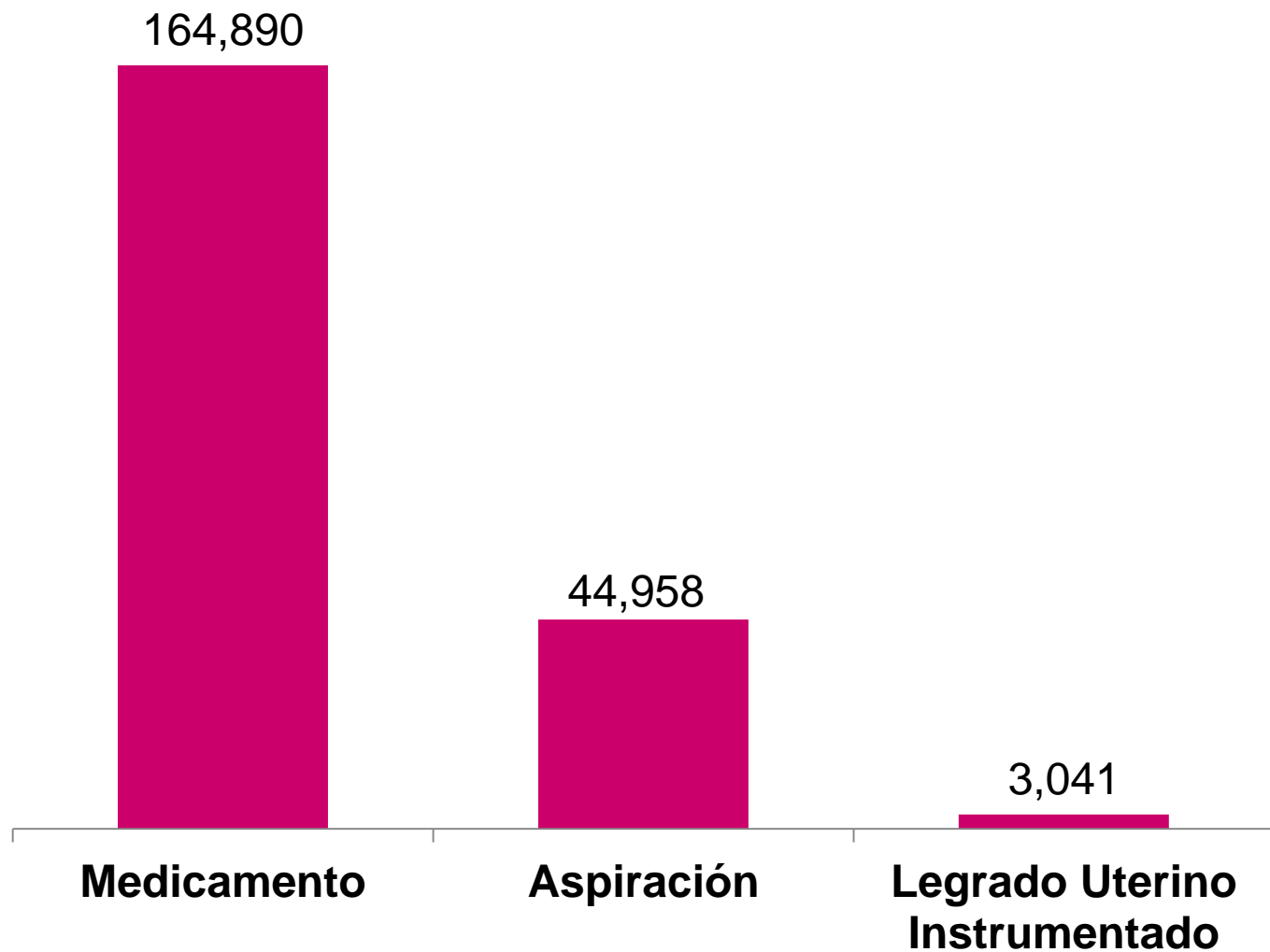


Interrupción Legal del Embarazo (ILE)

Usuaris atendidas
en servicios de ILE

Procedimiento (Pacientes)

Abril 2007 -
18 de Junio 2019*



Interrupción Legal del Embarazo (ILE)

Fuente: Sistema de Información
de Interrupción Legal del Embarazo
*Información preliminar



CDMX
CIUDAD DE MÉXICO



Usuaris atendidas
en servicios de ILE

Semanas de gestación (%)

Abril 2007 -
18 de Junio 2019*

Fuente: Sistema de Información
de Interrupción Legal del Embarazo
*Información preliminar

Semanas	%
< 4	23.3
5	10.6
6	14.6
7	16.5
8	12.1
9	9.0
10	6.4
11	4.7
12	1.2
N/E	1.6
Total	100.00



CDMX
CIUDAD DE MÉXICO



Interrupción Legal del Embarazo (ILE)

Usuarias atendidas
en servicios de ILE

Institución (%)

Abril 2007 –
18 de Junio 2019*

Fuente: Sistema de Información
de Interrupción Legal del Embarazo
*Información preliminar

Institución	%
Ninguno	33.5
N/E	30.5
Gratuidad	22.1
IMSS	6.2
Seguro Popular	5.0
Otra	1.5
ISSSTE	1.1
PEMEX	0.1
Total	100.00



CDMX
CIUDAD DE MÉXICO



Interrupción Legal del Embarazo (ILE)



CDMX
CIUDAD DE MÉXICO



ile.salud.df.gob.mx