

INTERRUPCIÓN LEGAL DEL EMBARAZO (ILE)

Estadísticas
Abril 2007 – 19 de Diciembre 2018



CDMX
CIUDAD DE MÉXICO



ile.salud.df.gob.mx

Usuarias atendidas
en servicios de ILE

Entidad de procedencia

Abril 2007 -
19 de Diciembre 2018*

Fuente: Sistema de Información
de Interrupción Legal del Embarazo
*Información preliminar

Entidad	Pacientes	Entidad	Pacientes
Extranjeros	65	Morelos	764
Aguascalientes	132	Nayarit	47
Baja California	63	Nuevo León	120
Baja California Sur	31	Oaxaca	351
Campeche	16	Puebla	1,241
Chiapas	64	Querétaro	542
Chihuahua	57	Quintana Roo	115
Coahuila	44	San Luis Potosí	167
Colima	26	Sinaloa	32
Ciudad de México	143,598	Sonora	42
Durango	43	Tabasco	54
Guanajuato	406	Tamaulipas	55
Guerrero	272	Tlaxcala	317
Hidalgo	1,090	Veracruz	471
Jalisco	557	Yucatán	35
Estado de México	53,955	Zacatecas	87
Michoacán	470	N/E	24
Total		205,353	



CDMX
CIUDAD DE MÉXICO



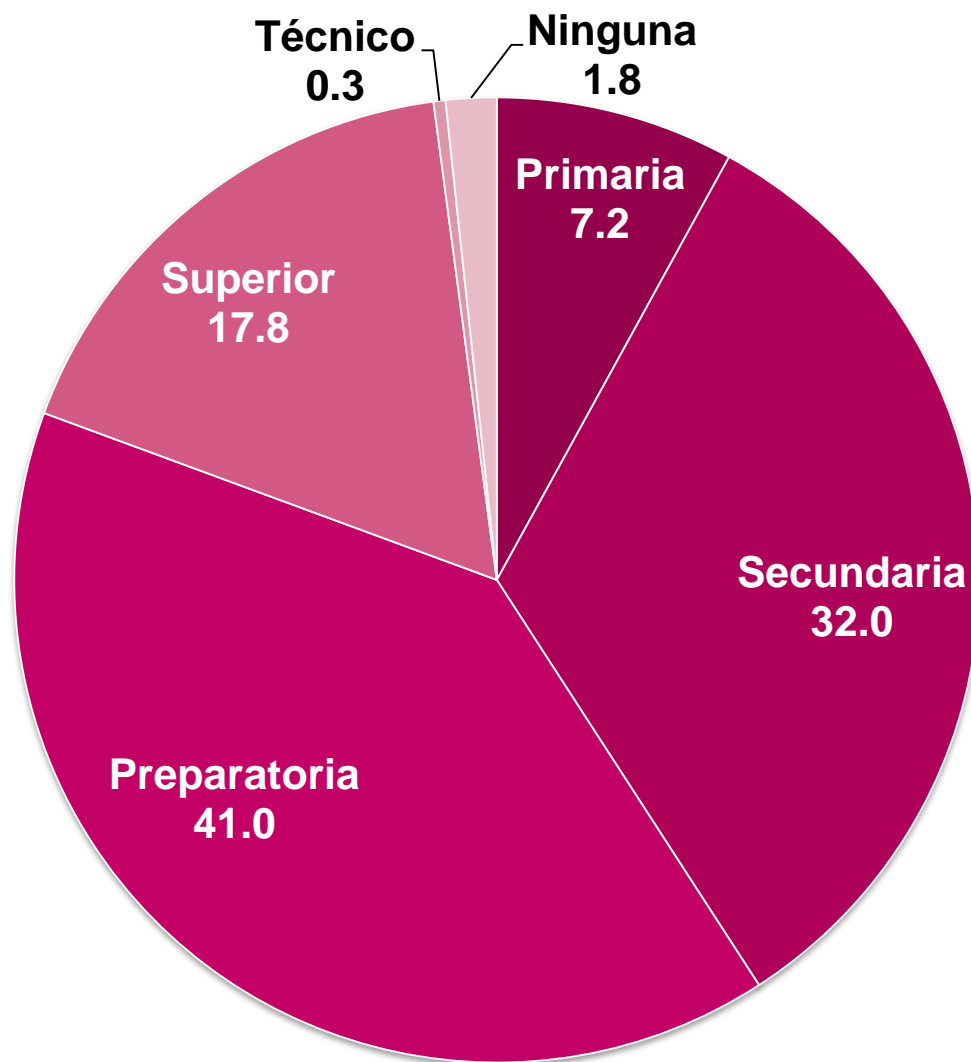
Interrupción Legal del Embarazo (ILE)

Usuaris atendidas
en servicios de ILE

Nivel educativo (%)

Abril 2007 –
19 de Diciembre 2018*

Fuente: Sistema de Información
de Interrupción Legal del Embarazo
*Información preliminar



CDMX
CIUDAD DE MÉXICO



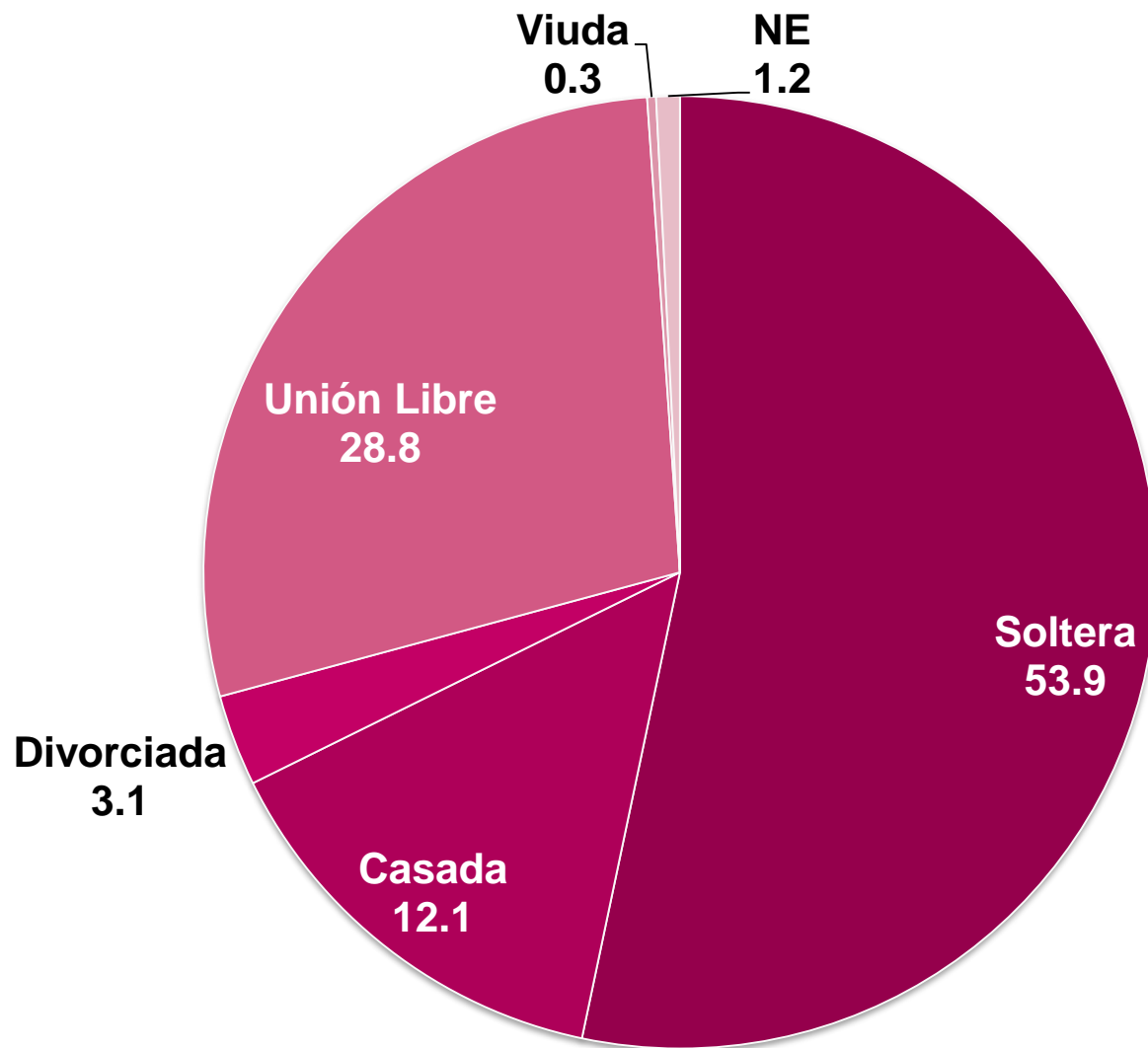
Interrupción Legal del Embarazo (ILE)

Usuaris atendidas
en servicios de ILE

Estado civil (%)

Abril 2007 -
19 de Diciembre 2018*

Fuente: Sistema de Información
de Interrupción Legal del Embarazo
*Información preliminar



CDMX
CIUDAD DE MÉXICO



Interrupción Legal del Embarazo (ILE)

Usuarías atendidas
en servicios de ILE

Grupo de Edad (%)

Abril 2007 -
19 de Diciembre 2018*

Fuente: Sistema de Información
de Interrupción Legal del Embarazo
*Información preliminar

Grupo de Edad	%
11 a 14	0.7
15 a 17	5.0
18 a 24	46.6
25 a 29	22.9
30 a 34	13.7
35 a 39	7.9
40 a 44	2.9
45 a 54	0.3
Total	100.00



CDMX
CIUDAD DE MÉXICO



Interrupción Legal del Embarazo (ILE)

Usuaris atendidas
en servicios de ILE

Ocupación (%)

Abril 2007 -
19 de Diciembre 2018*

Fuente: Sistema de Información
de Interrupción Legal del Embarazo
*Información preliminar

Ocupación	%
Hogar	34.8
Estudiante	25.1
Empleada	24.2
Desempleada	5.3
Comerciante	4.9
Otra	3.9
Doméstica	0.8
Profesionista	0.7
Obrera	0.2
Total	100.00



CDMX
CIUDAD DE MÉXICO



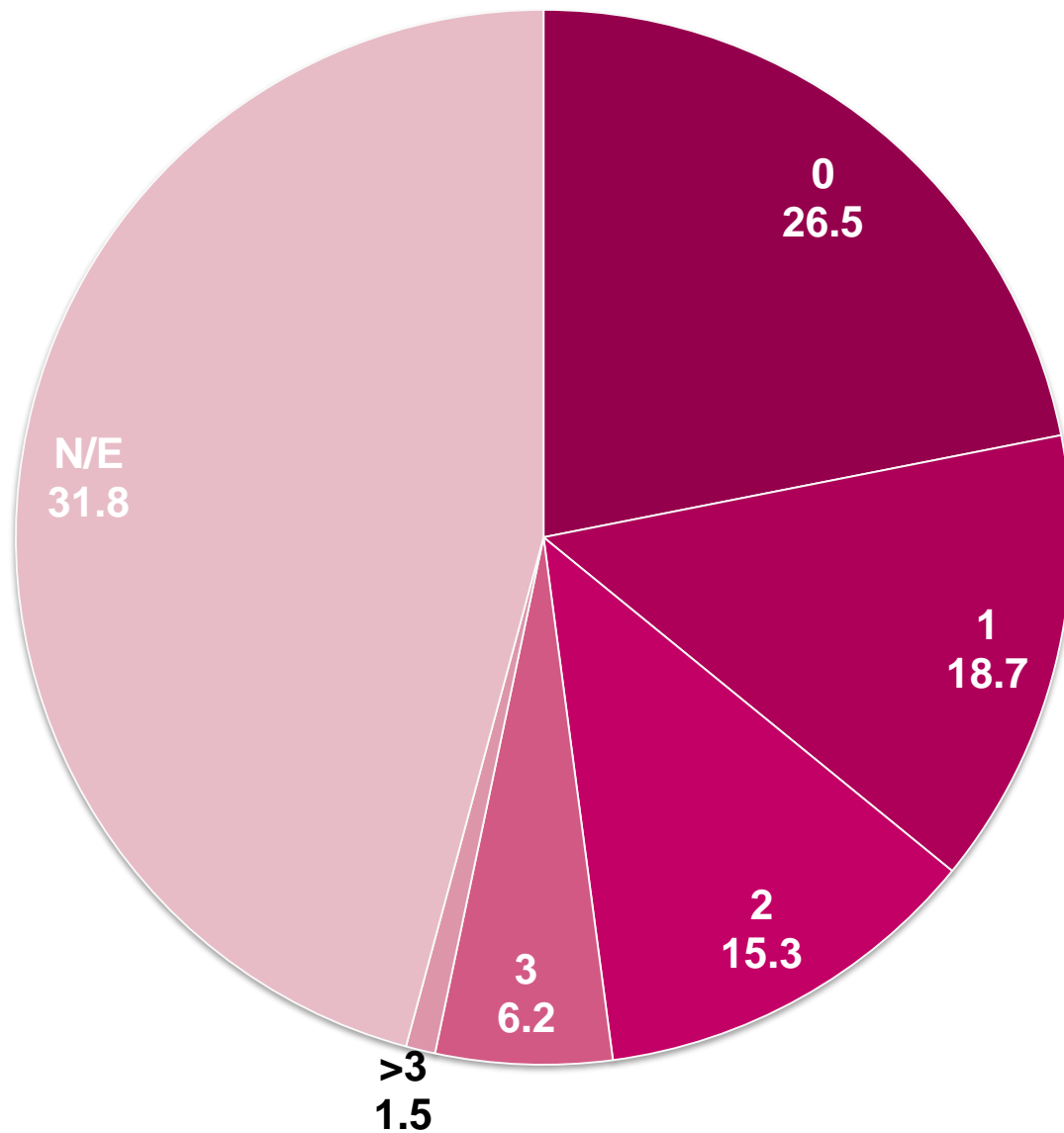
Interrupción Legal del Embarazo (ILE)

Usuaris atendidas
en servicios de ILE

Número de hijos (%)

Abril 2007 –
19 de Diciembre 2018*

Fuente: Sistema de Información
de Interrupción Legal del Embarazo
*Información preliminar



CDMX
CIUDAD DE MÉXICO



Interrupción Legal del Embarazo (ILE)

Usuaris atendidas
en servicios de ILE

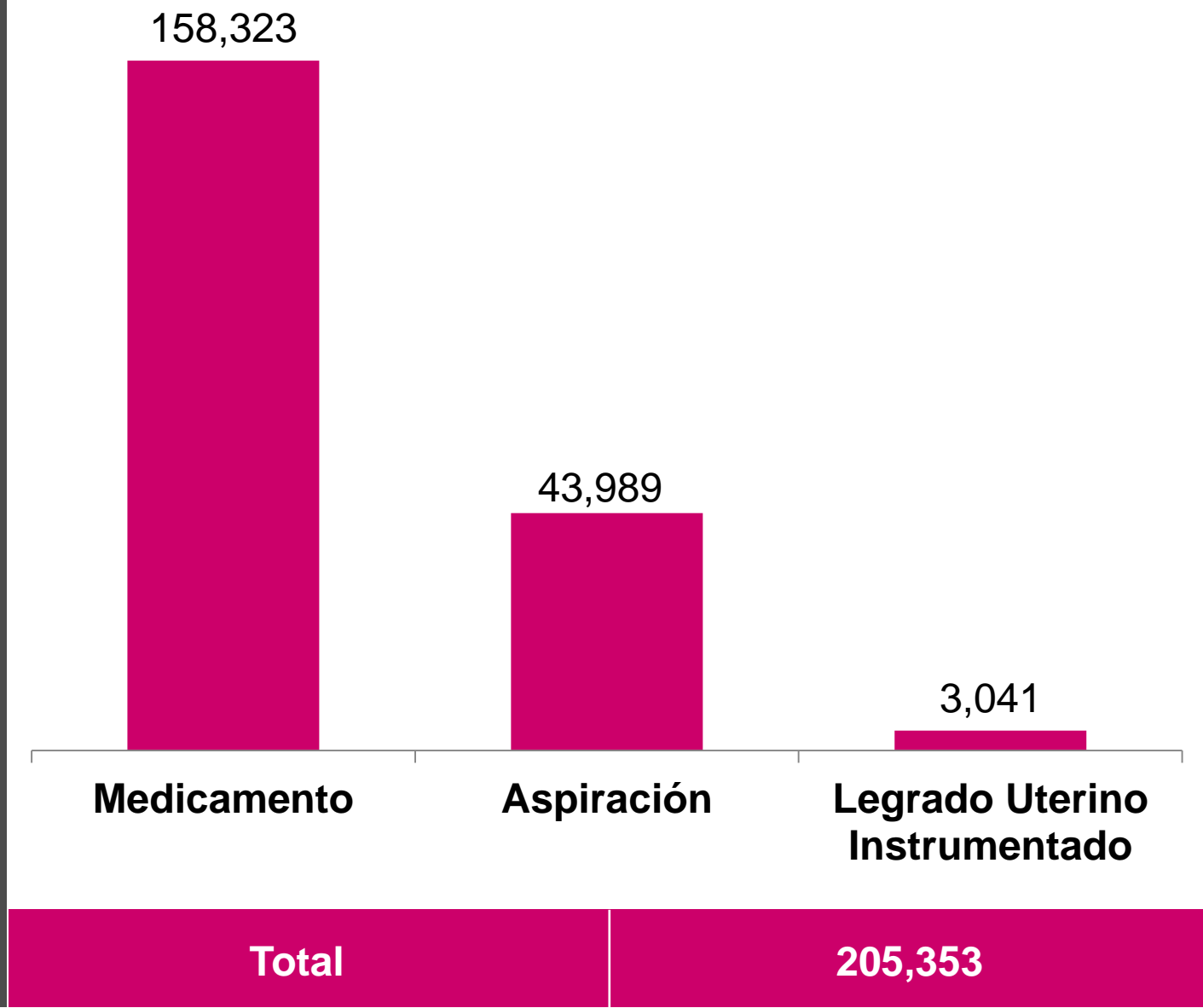
Procedimiento (Pacientes)

Abril 2007 -
19 de Diciembre 2018*

Fuente: Sistema de Información
de Interrupción Legal del Embarazo
*Información preliminar



CDMX
CIUDAD DE MÉXICO



Interrupción Legal del Embarazo (ILE)

Usuarías atendidas
en servicios de ILE

Semanas de gestación (%)

Abril 2007 -
19 de Diciembre 2018*

Fuente: Sistema de Información
de Interrupción Legal del Embarazo
*Información preliminar

Semanas	%
< 4	28.1
5	10.2
6	14.1
7	14.4
8	10.8
9	8.2
10	5.9
11	4.4
12	1.1
N/E	2.8
Total	100.00



CDMX
CIUDAD DE MÉXICO



Interrupción Legal del Embarazo (ILE)

Usuarías atendidas
en servicios de ILE

Institución (%)

Abril 2007 –
19 de Diciembre 2018*

Fuente: Sistema de Información
de Interrupción Legal del Embarazo
*Información preliminar

Institución	%
N/E	34.9
Gratuidad	23.6
Ninguno	28.6
IMSS	5.8
Seguro Popular	4.6
Otra	1.4
ISSSTE	1.0
PEMEX	0.1
Total	100.00

Interrupción Legal del Embarazo (ILE)



CDMX
CIUDAD DE MÉXICO





CDMX
CIUDAD DE MÉXICO



ile.salud.df.gob.mx