

# INTERRUPCIÓN LEGAL DEL EMBARAZO (ILE)

Estadísticas  
Abril 2007 – 20 de Abril 2017



**CDMX**  
CIUDAD DE MÉXICO



[ile.salud.df.gob.mx](http://ile.salud.df.gob.mx)

Usuaris atendidas  
en servicios de ILE

## Entidad de procedencia

Abril 2007 -  
20 de Abril 2017\*

Fuente: Sistema de Información  
de Interrupción Legal del Embarazo  
\*Información preliminar

Entidad	Pacientes	Entidad	Pacientes
Extranjeros	64	Morelos	629
Aguascalientes	107	Nayarit	38
Baja California	55	Nuevo León	91
Baja California Sur	24	Oaxaca	292
Campeche	12	Puebla	1037
Chiapas	51	Querétaro	440
Chihuahua	45	Quintana Roo	88
Coahuila	40	San Luis Potosí	142
Colima	22	Sinaloa	28
<b>Ciudad de México</b>	<b>125,276</b>	Sonora	32
Durango	33	Tabasco	46
Guanajuato	335	Tamaulipas	44
Guerrero	219	Tlaxcala	253
Hidalgo	859	Veracruz	381
Jalisco	447	Yucatán	28
Estado de México	44,696	Zacatecas	70
Michoacán	392	N/E	39
<b>Total</b>		<b>176,355</b>	

**Interrupción Legal del Embarazo (ILE)**



**CDMX**  
CIUDAD DE MÉXICO

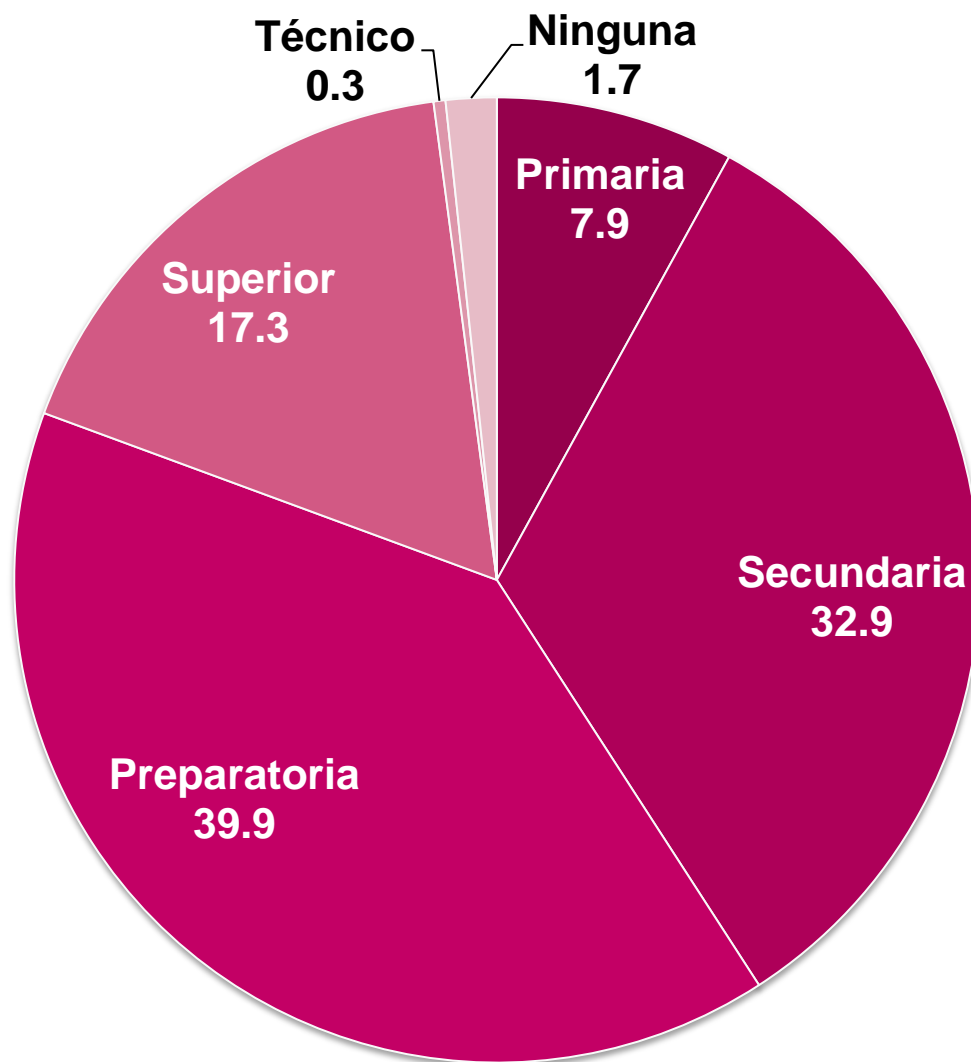


Usuaris atendidas  
en servicios de ILE

## Nivel educativo (%)

Abril 2007 –  
20 de Abril 2017\*

Fuente: Sistema de Información  
de Interrupción Legal del Embarazo  
\*Información preliminar



**CDMX**  
CIUDAD DE MÉXICO



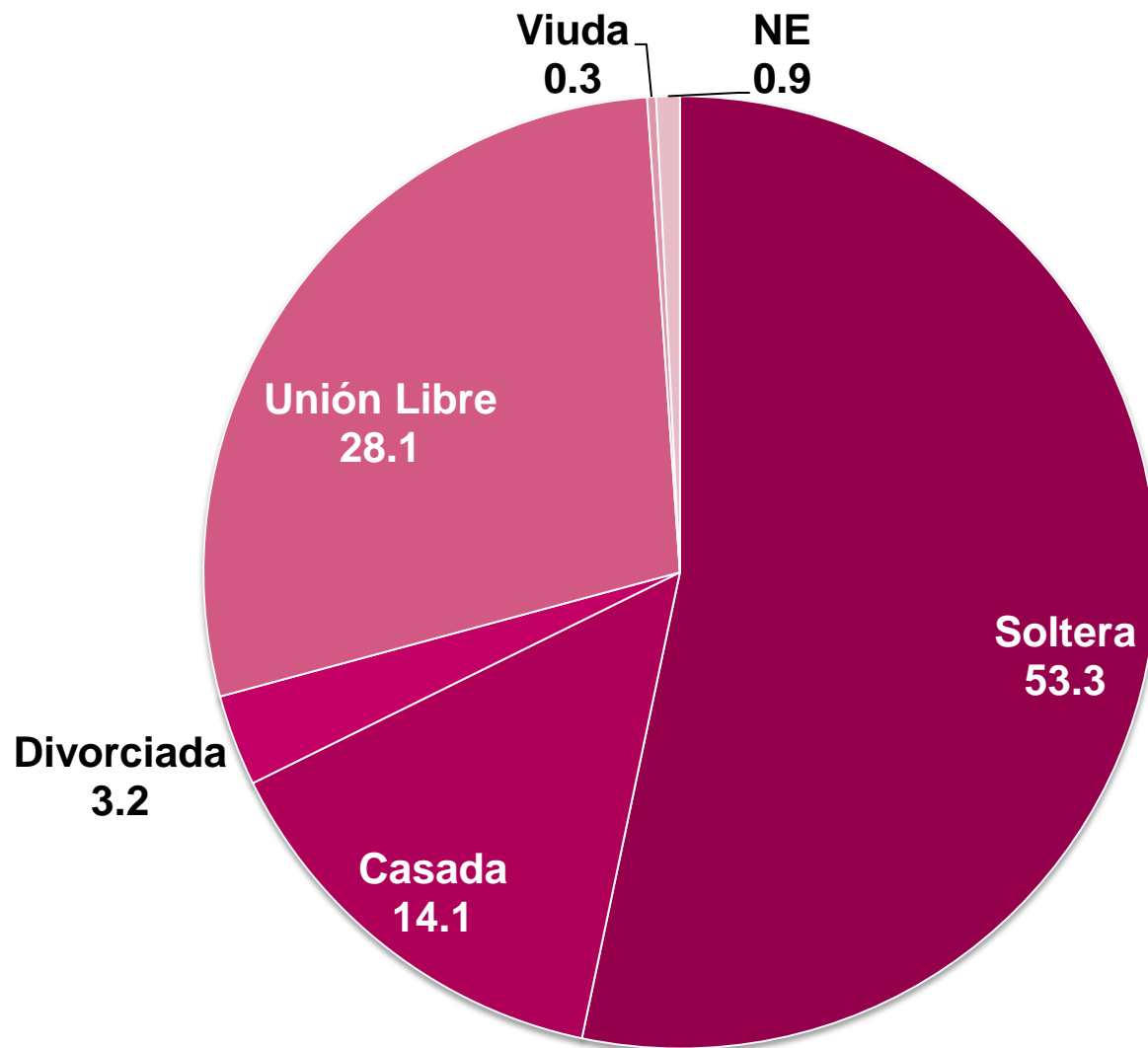
**Interrupción Legal del Embarazo (ILE)**

Usuaris atendidas  
en servicios de ILE

## Estado civil (%)

Abril 2007 -  
20 de Abril 2017\*

Fuente: Sistema de Información  
de Interrupción Legal del Embarazo  
\*Información preliminar



**CDMX**  
CIUDAD DE MÉXICO



**Interrupción Legal del Embarazo (ILE)**

Usuarías atendidas  
en servicios de ILE

## Grupo de Edad (%)

Abril 2007 -  
20 de Abril 2017\*

Grupo de Edad	%
11 a 14	0.7
15 a 17	4.9
18 a 24	47.1
25 a 29	22.6
30 a 34	13.5
35 a 39	7.9
40 a 44	2.9
45 a 54	0.5
<b>Total</b>	<b>100.00</b>

Fuente: Sistema de Información  
de Interrupción Legal del Embarazo  
\*Información preliminar



**CDMX**  
CIUDAD DE MÉXICO



**Interrupción Legal del Embarazo (ILE)**

Usuaris atendidas  
en servicios de ILE

## Ocupación (%)

Abril 2007 -  
20 de Abril 2017\*

Fuente: Sistema de Información  
de Interrupción Legal del Embarazo  
\*Información preliminar

Ocupación	%
Hogar	34.8
Estudiante	25.1
Empleada	24.2
Desempleada	5.3
Comerciante	4.9
Otra	3.9
Doméstica	0.8
Profesionista	0.7
Obrera	0.2
<b>Total</b>	<b>100.00</b>



**CDMX**  
CIUDAD DE MÉXICO



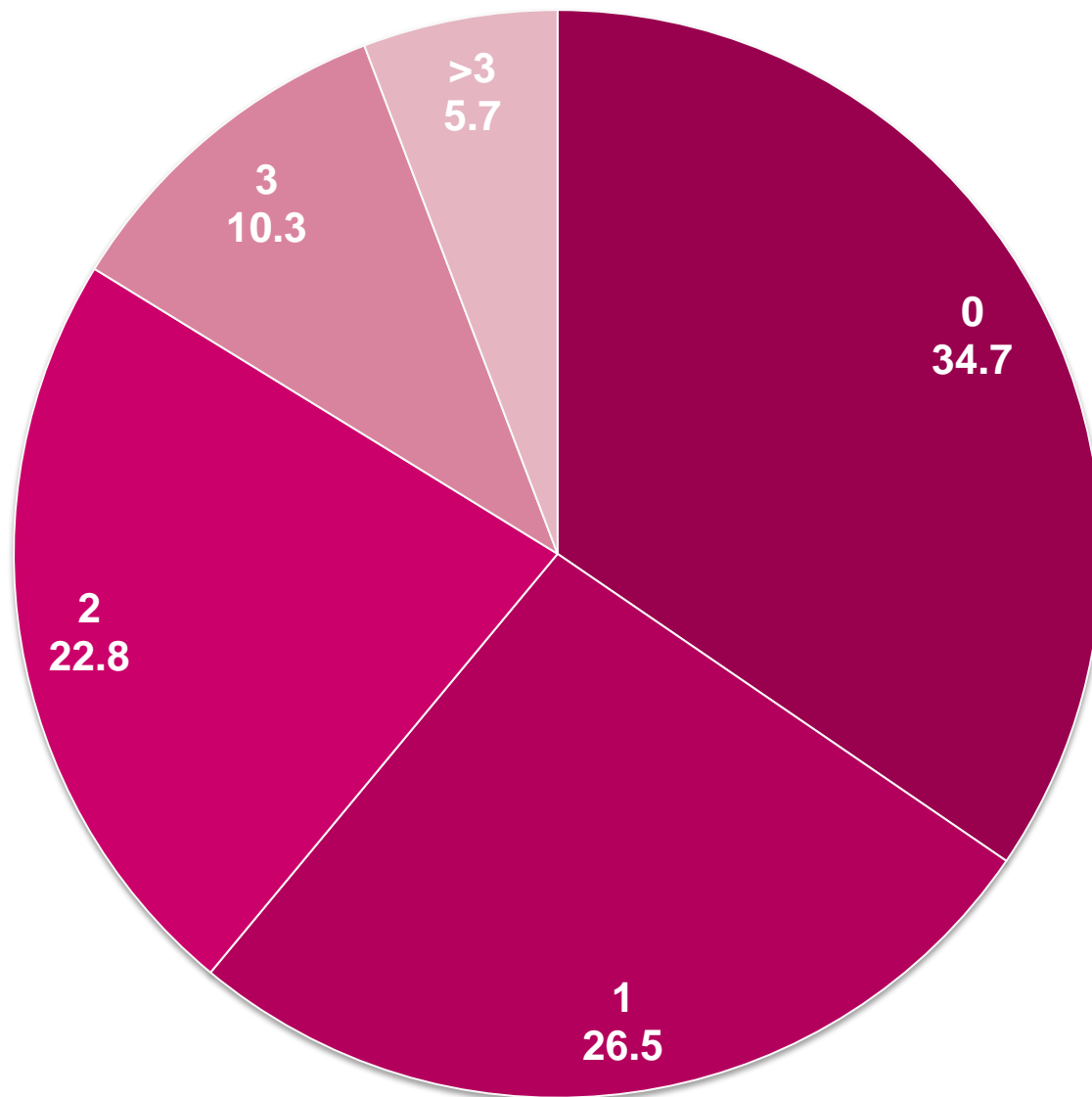
**Interrupción Legal del Embarazo (ILE)**

Usuaris atendidas  
en servicios de ILE

## Número de hijos (%)

Abril 2007 –  
20 de Abril 2017\*

Fuente: Sistema de Información  
de Interrupción Legal del Embarazo  
\*Información preliminar



Interrupción Legal del Embarazo (ILE)



CDMX  
CIUDAD DE MÉXICO

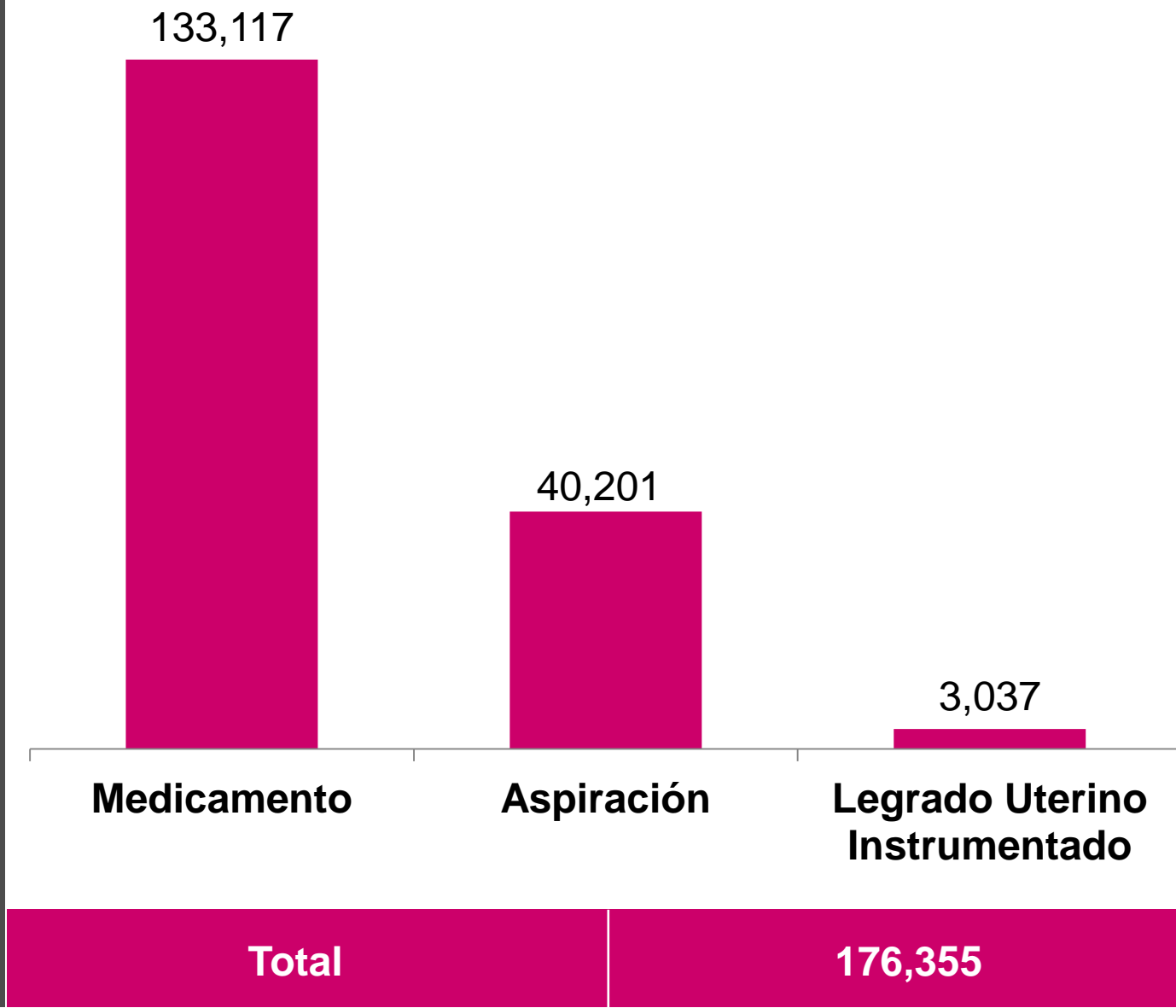


Usuaris atendidas  
en servicios de ILE

## Procedimiento (Pacientes)

Abril 2007 -  
20 de Abril 2017\*

Fuente: Sistema de Información  
de Interrupción Legal del Embarazo  
\*Información preliminar



**CDMX**  
CIUDAD DE MÉXICO



**Interrupción Legal del Embarazo (ILE)**



Usuaris atendidas  
en servicios de ILE

## Semanas de gestación (%)

Abril 2007 -  
20 de Abril 2017\*

Fuente: Sistema de Información  
de Interrupción Legal del Embarazo  
\*Información preliminar

Semanas	%
< 4	5.0
5	10.2
6	17.8
7	21.3
8	15.9
9	12.4
10	9.1
11	6.8
12	1.6
<b>Total</b>	<b>100.00</b>



**CDMX**  
CIUDAD DE MÉXICO



**Interrupción Legal del Embarazo (ILE)**

Usuarias atendidas  
en servicios de ILE

## Institución (%)

Abril 2007 –  
20 de Abril 2017\*

Institución	%
Gratuidad	72.0
IMSS	13.4
Otra	12.2
ISSSTE	2.2
PEMEX	0.1
SEDENA Y SEMAR	0.1
<b>Total</b>	<b>100.00</b>

Fuente: Sistema de Información  
de Interrupción Legal del Embarazo  
\*Información preliminar



**CDMX**  
CIUDAD DE MÉXICO



**Interrupción Legal del Embarazo (ILE)**



**CDMX**  
CIUDAD DE MÉXICO



[ile.salud.df.gob.mx](http://ile.salud.df.gob.mx)