

INTERRUPCIÓN LEGAL DEL EMBARAZO (ILE)

Estadísticas
Abril 2007 – 20 de Diciembre 2017



CDMX
CIUDAD DE MÉXICO



ile.salud.df.gob.mx

Usuaris atendidas
en servicios de ILE

Entidad de procedencia

Abril 2007 -
20 de Diciembre 2017*

Fuente: Sistema de Información
de Interrupción Legal del Embarazo
*Información preliminar

Entidad	Pacientes	Entidad	Pacientes
Extranjeros	68	Morelos	685
Aguascalientes	118	Nayarit	43
Baja California	58	Nuevo León	102
Baja California Sur	25	Oaxaca	310
Campeche	15	Puebla	1,119
Chiapas	53	Querétaro	481
Chihuahua	50	Quintana Roo	94
Coahuila	44	San Luis Potosí	148
Colima	22	Sinaloa	29
Ciudad de México	132,843	Sonora	34
Durango	33	Tabasco	49
Guanajuato	360	Tamaulipas	46
Guerrero	244	Tlaxcala	275
Hidalgo	959	Veracruz	415
Jalisco	486	Yucatán	29
Estado de México	48,458	Zacatecas	79
Michoacán	416	N/E	34
Total		188,224	

Interrupción Legal del Embarazo (ILE)



CDMX
CIUDAD DE MÉXICO

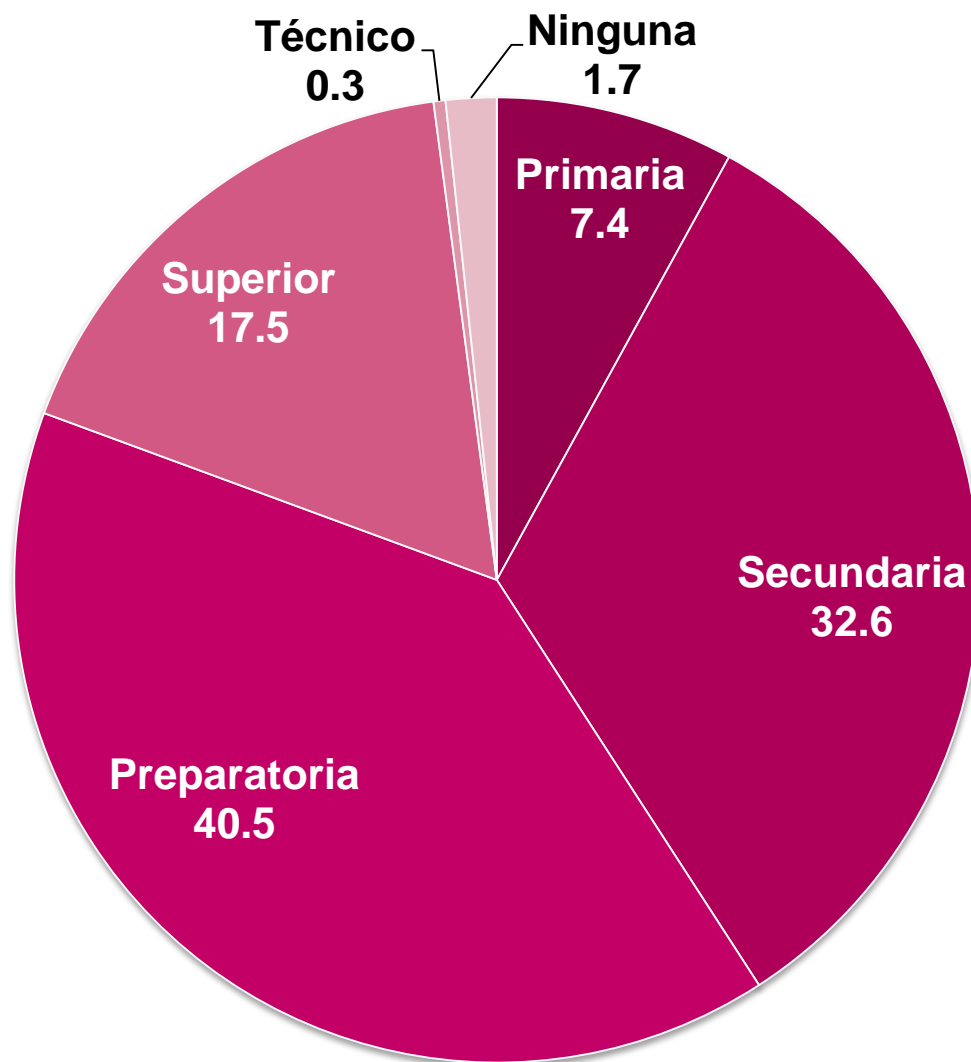


Usuaris atendidas
en servicios de ILE

Nivel educativo (%)

Abril 2007 –
20 de Diciembre 2017*

Fuente: Sistema de Información
de Interrupción Legal del Embarazo
*Información preliminar



CDMX
CIUDAD DE MÉXICO



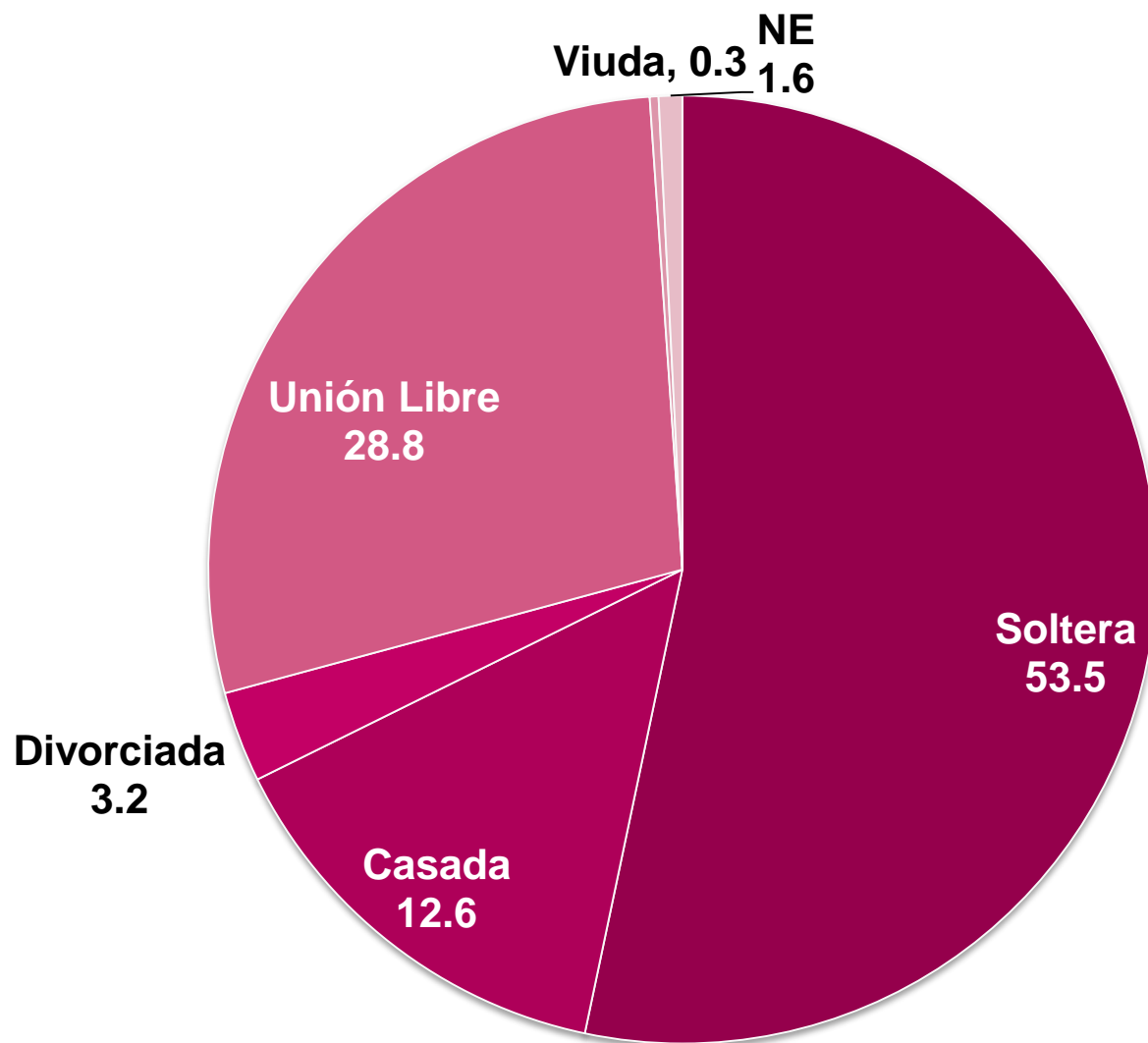
Interrupción Legal del Embarazo (ILE)

Usuaris atendidas
en servicios de ILE

Estado civil (%)

Abril 2007 -
20 de Diciembre 2017*

Fuente: Sistema de Información
de Interrupción Legal del Embarazo
*Información preliminar



Usuarías atendidas
en servicios de ILE

Grupo de Edad (%)

Abril 2007 -
20 de Diciembre 2017*

Fuente: Sistema de Información
de Interrupción Legal del Embarazo
*Información preliminar

Grupo de Edad	%
11 a 14	1.0
15 a 17	5.3
18 a 24	46.0
25 a 29	23.0
30 a 34	13.5
35 a 39	8.0
40 a 44	2.7
45 a 54	0.5
Total	100.00



CDMX
CIUDAD DE MÉXICO



Interrupción Legal del Embarazo (ILE)

Usuarias atendidas
en servicios de ILE

Ocupación (%)

Abril 2007 -
20 de Diciembre 2017*

Fuente: Sistema de Información
de Interrupción Legal del Embarazo
*Información preliminar

Ocupación	%
Hogar	34.8
Estudiante	25.1
Empleada	24.2
Desempleada	5.3
Comerciante	4.9
Otra	3.9
Doméstica	0.8
Profesionista	0.7
Obrera	0.2
Total	100.00

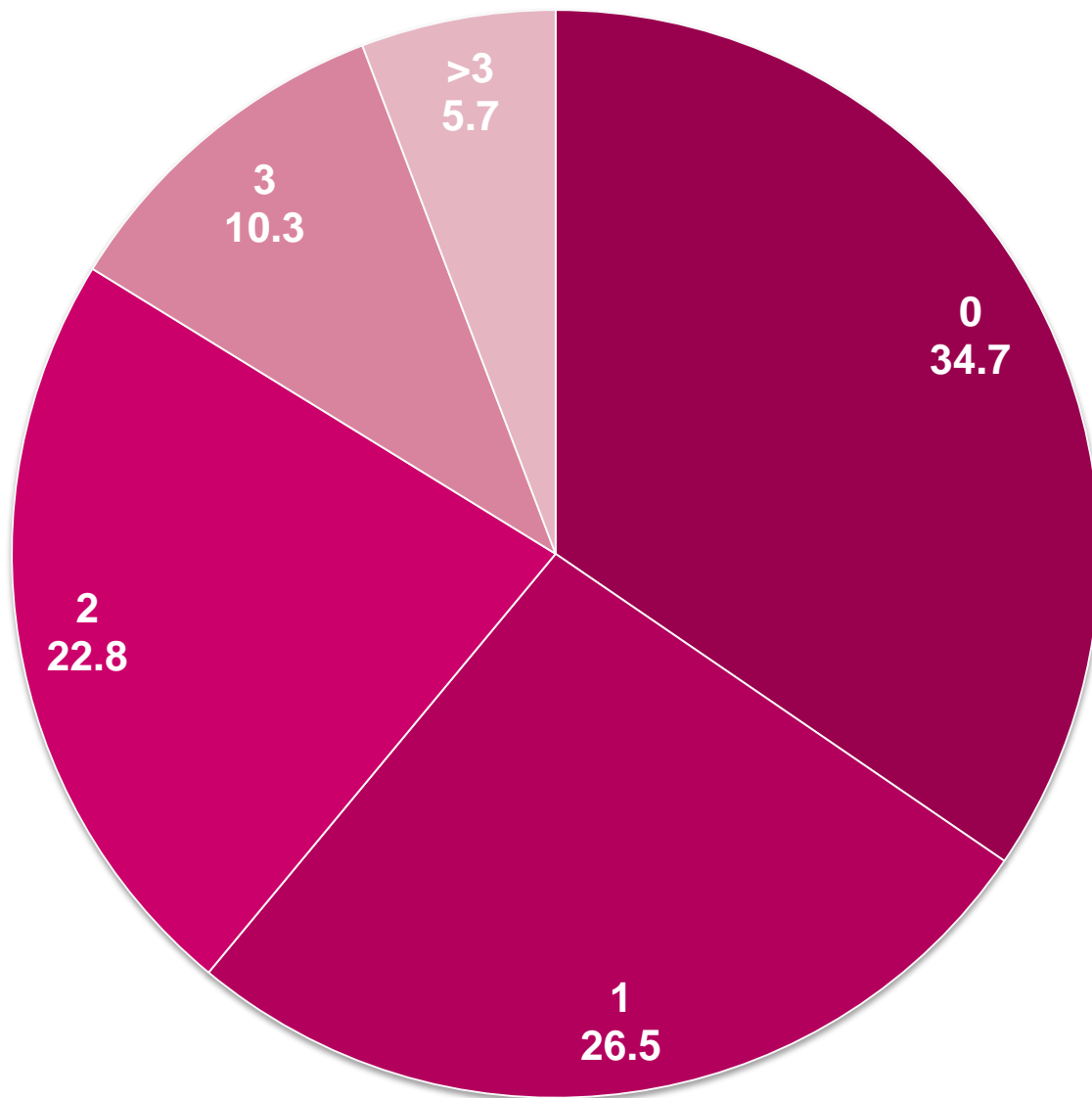


Usuaris atendidas
en servicios de ILE

Número de hijos (%)

Abril 2007 –
20 de Diciembre 2017*

Fuente: Sistema de Información
de Interrupción Legal del Embarazo
*Información preliminar



CDMX
CIUDAD DE MÉXICO

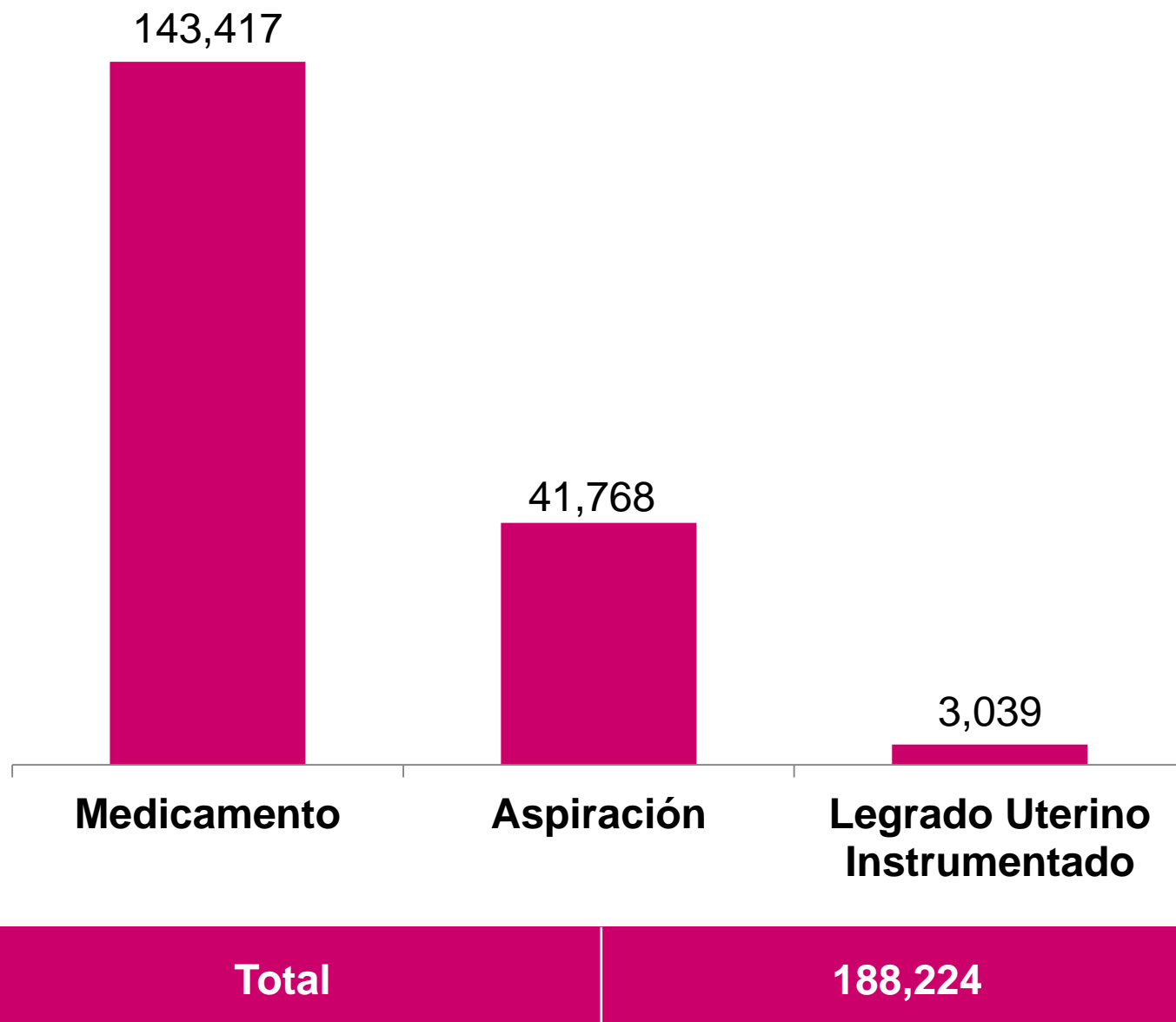


Interrupción Legal del Embarazo (ILE)

Usuaris atendidas
en servicios de ILE

Procedimiento (Pacientes)

Abril 2007 -
20 de Diciembre 2017*



Fuente: Sistema de Información
de Interrupción Legal del Embarazo
*Información preliminar



CDMX
CIUDAD DE MÉXICO



Interrupción Legal del Embarazo (ILE)

Usuaris atendidas
en servicios de ILE

Semanas de gestación (%)

Abril 2007 -
20 de Diciembre 2017*

Fuente: Sistema de Información
de Interrupción Legal del Embarazo
*Información preliminar

Semanas	%
< 4	28.0
5	9.7
6	13.6
7	12.4
8	9.4
9	7.2
10	5.3
11	4.0
12	1.0
N/E	9.4
Total	100.00



CDMX
CIUDAD DE MÉXICO



Interrupción Legal del Embarazo (ILE)

Usuarías atendidas
en servicios de ILE

Institución (%)

Abril 2007 –
20 de Diciembre 2017*

Fuente: Sistema de Información
de Interrupción Legal del Embarazo
*Información preliminar

Institución	%
N/E	39.1
Gratuidad	25.1
Ninguno	23.8
IMSS	5.5
Seguro Popular	4.3
Otra	1.2
ISSSTE	0.9
PEMEX	0.1
Total	100.00



CDMX
CIUDAD DE MÉXICO



Interrupción Legal del Embarazo (ILE)



CDMX
CIUDAD DE MÉXICO



ile.salud.df.gob.mx