

INTERRUPCIÓN LEGAL DEL EMBARAZO (ILE)

Estadísticas
Abril 2007 – 25 de Julio 2019



CDMX
CIUDAD DE MÉXICO



ile.salud.df.gob.mx

Usuaris atendidas
en servicios de ILE

Entidad de procedencia

Abril 2007 -
25 de Julio 2019*

Fuente: Sistema de Información
de Interrupción Legal del Embarazo
*Información preliminar

Entidad	Pacientes	Entidad	Pacientes
Extranjeros	60	Morelos	817
Aguascalientes	138	Nayarit	53
Baja California	65	Nuevo León	127
Baja California Sur	36	Oaxaca	369
Campeche	16	Puebla	1,336
Chiapas	70	Querétaro	576
Chihuahua	60	Quintana Roo	128
Coahuila	47	San Luis Potosí	182
Colima	32	Sinaloa	34
Ciudad de México	149,074	Sonora	43
Durango	43	Tabasco	54
Guanajuato	432	Tamaulipas	57
Guerrero	283	Tlaxcala	336
Hidalgo	1,161	Veracruz	504
Jalisco	607	Yucatán	41
Estado de México	56,774	Zacatecas	94
Michoacán	492	N/E	24
Total		214,165	



CDMX
CIUDAD DE MÉXICO



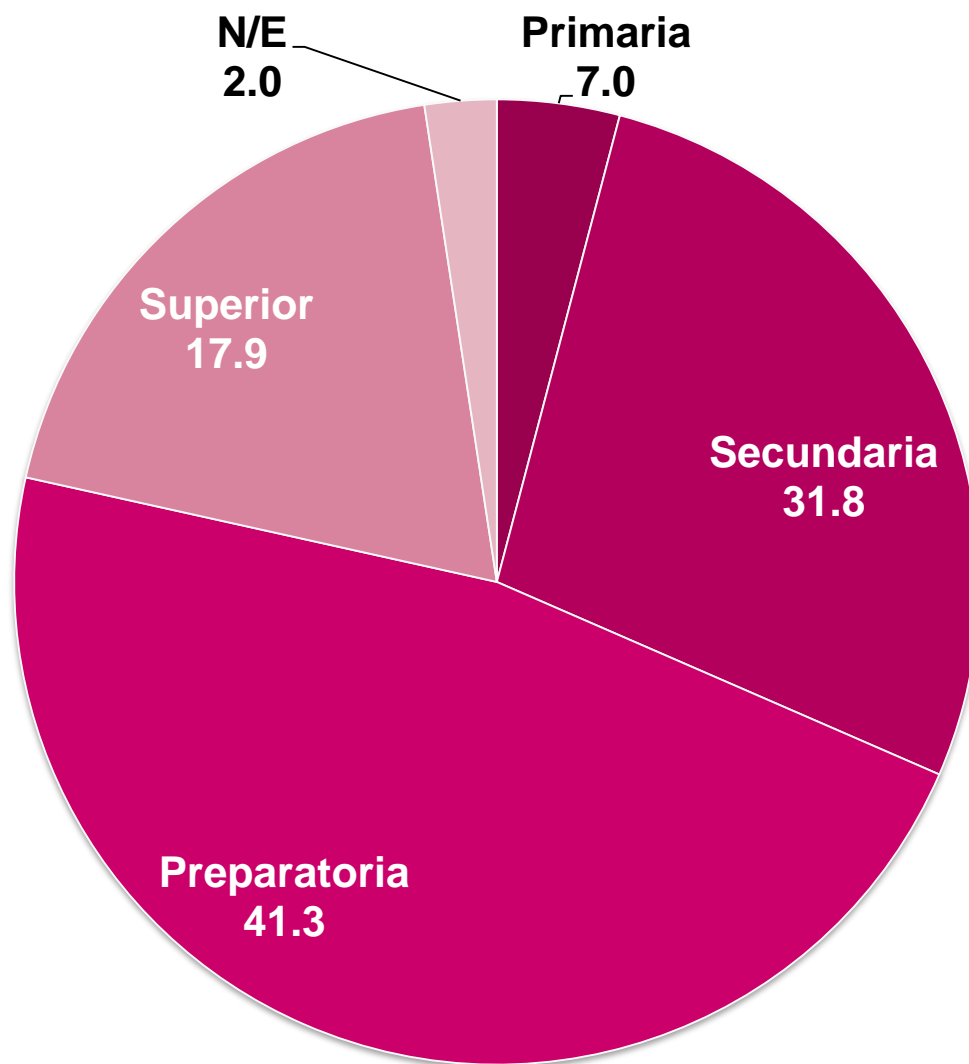
Interrupción Legal del Embarazo (ILE)

Usuaris atendidas
en servicios de ILE

Nivel educativo (%)

Abril 2007 –
25 de Julio 2019*

Fuente: Sistema de Información
de Interrupción Legal del Embarazo
*Información preliminar



CDMX
CIUDAD DE MÉXICO



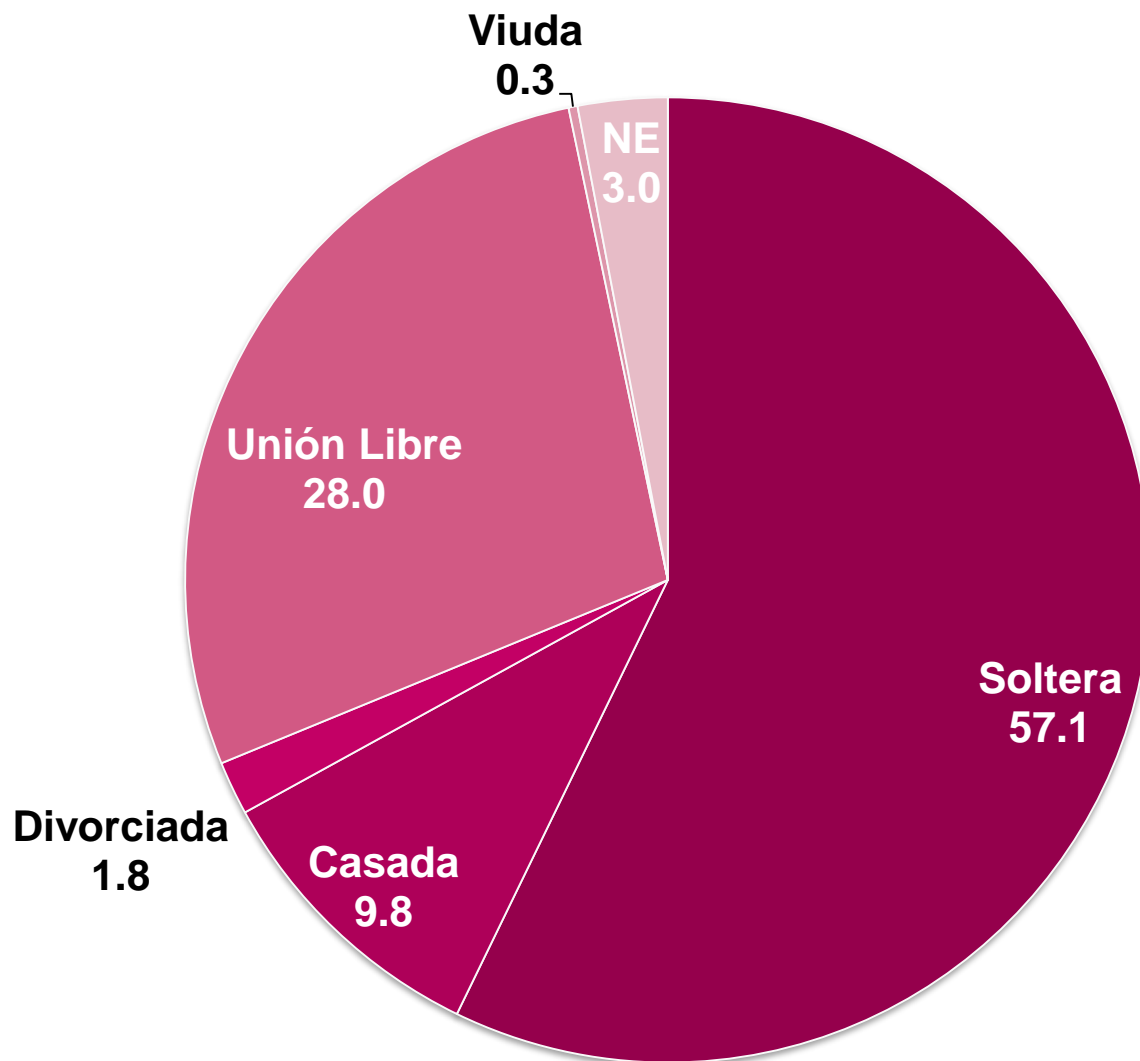
Interrupción Legal del Embarazo (ILE)

Usuaris atendidas
en servicios de ILE

Estado civil (%)

Abril 2007 -
25 de Julio 2019*

Fuente: Sistema de Información
de Interrupción Legal del Embarazo
*Información preliminar



CDMX
CIUDAD DE MÉXICO



Interrupción Legal del Embarazo (ILE)

Usuarías atendidas
en servicios de ILE

Grupo de Edad (%)

Abril 2007 -
25 de Julio 2019*

Grupo de Edad	%
11 a 14	1.0
15 a 17	5.0
18 a 24	46.0
25 a 29	23.0
30 a 34	14.0
35 a 39	7.9
40 a 44	2.7
45 a 54	0.4
Total	100.00

Fuente: Sistema de Información
de Interrupción Legal del Embarazo
*Información preliminar



CDMX
CIUDAD DE MÉXICO



Interrupción Legal del Embarazo (ILE)

Usuarias atendidas
en servicios de ILE

Ocupación (%)

Abril 2007 -
25 de Julio 2019*

Fuente: Sistema de Información
de Interrupción Legal del Embarazo
*Información preliminar

Ocupación	%
Hogar	34.8
Estudiante	25.1
Empleada	24.2
Desempleada	5.3
Comerciante	4.9
Otra	3.9
Doméstica	0.8
Profesionista	0.7
Obrera	0.2
Total	100.00



CDMX
CIUDAD DE MÉXICO



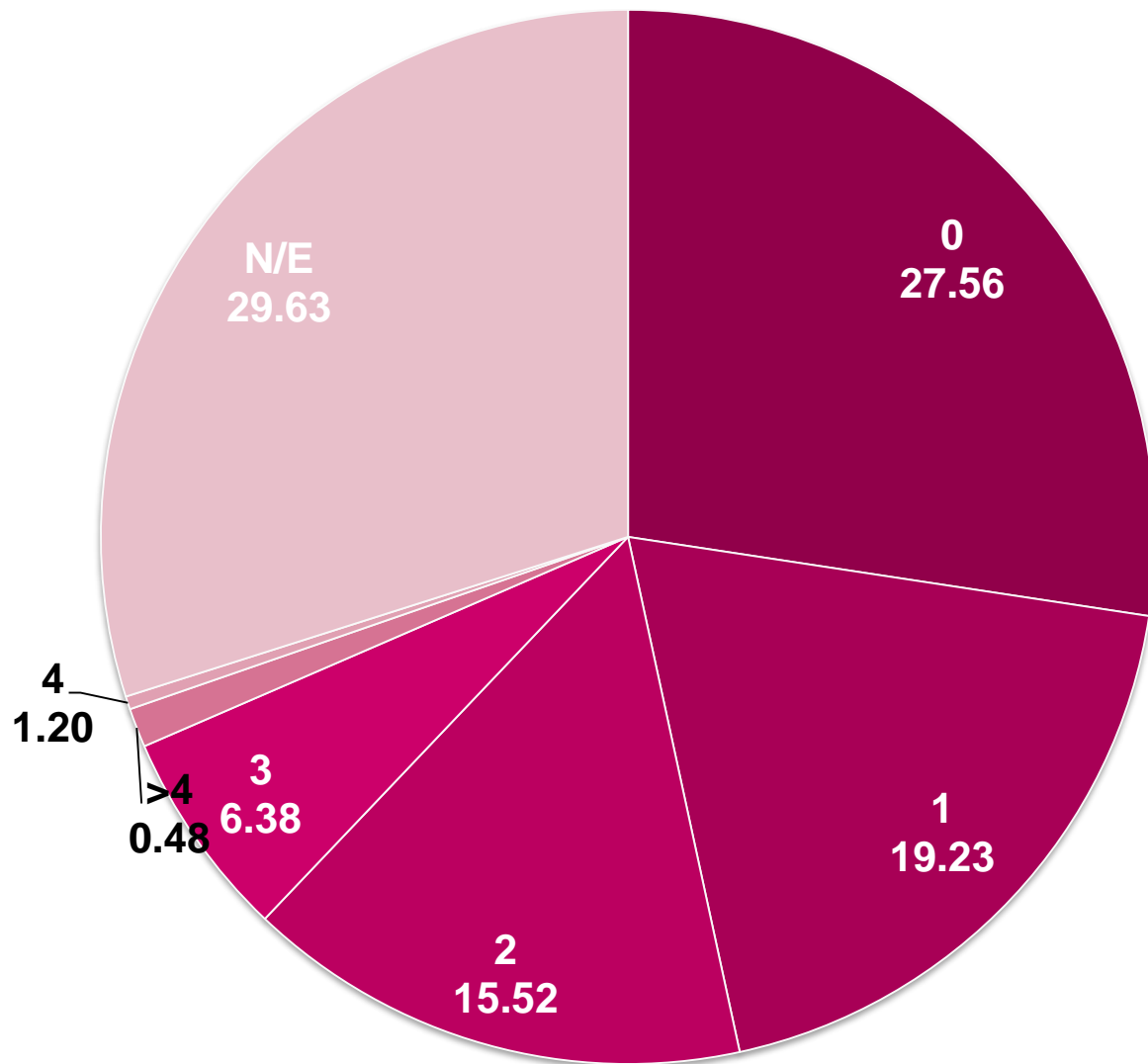
Interrupción Legal del Embarazo (ILE)

Usuaris atendidas
en servicios de ILE

Número de hijos (%)

Abril 2007 –
25 de Julio 2019*

Fuente: Sistema de Información
de Interrupción Legal del Embarazo
*Información preliminar



CDMX
CIUDAD DE MÉXICO

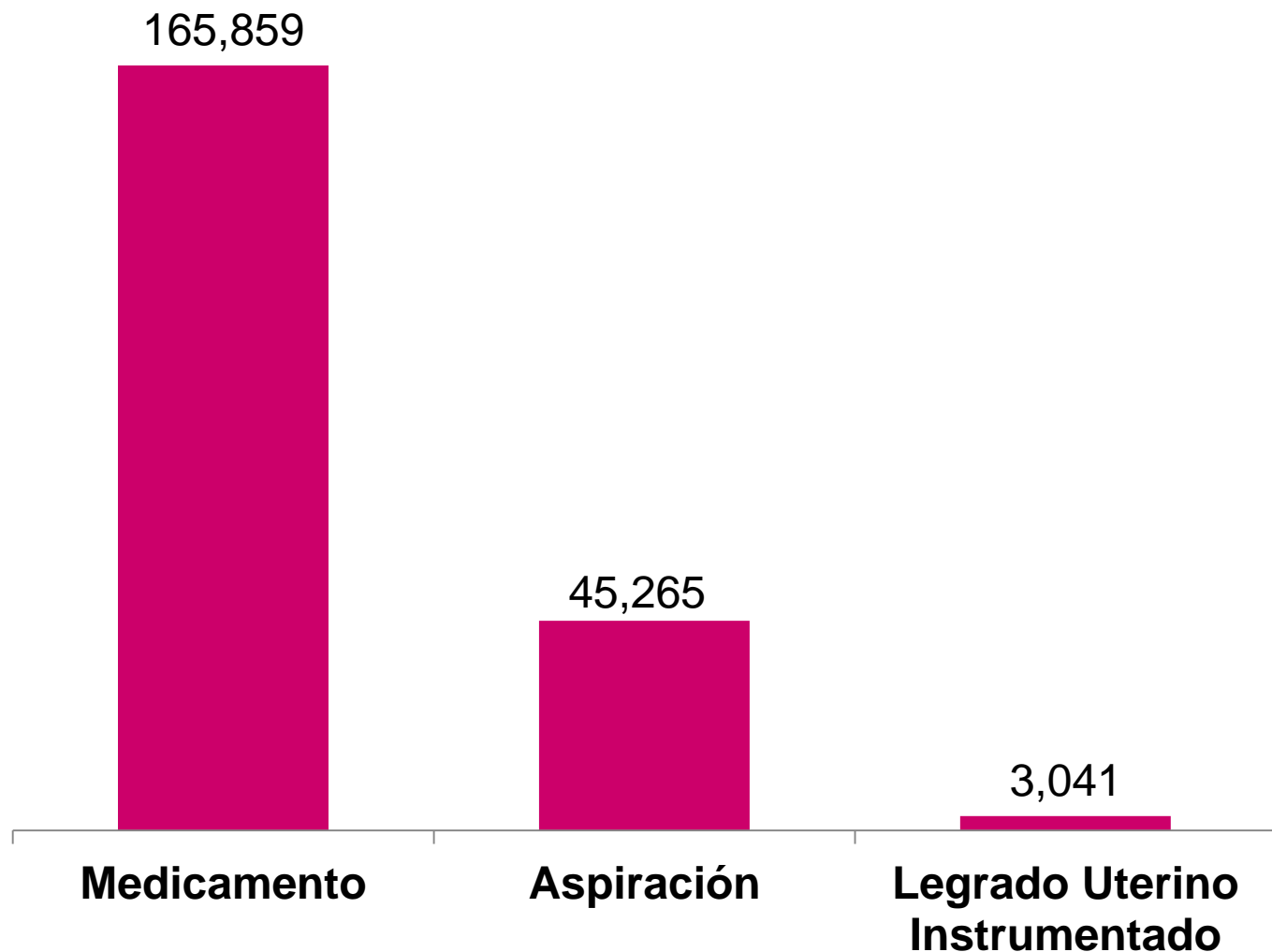


Interrupción Legal del Embarazo (ILE)

Usuaris atendidas
en servicios de ILE

Procedimiento (Pacientes)

Abril 2007 -
25 de Julio 2019*



Interrupción Legal del Embarazo (ILE)

Fuente: Sistema de Información
de Interrupción Legal del Embarazo
*Información preliminar



Usuarías atendidas
en servicios de ILE

Semanas de gestación (%)

Abril 2007 -
25 de Julio 2019*

Fuente: Sistema de Información
de Interrupción Legal del Embarazo
*Información preliminar

Semanas	%
< 4	23.3
5	10.6
6	14.6
7	16.5
8	12.1
9	9.0
10	6.4
11	4.7
12	1.2
N/E	1.6
Total	100.00



CDMX
CIUDAD DE MÉXICO



Interrupción Legal del Embarazo (ILE)

Usuarias atendidas
en servicios de ILE

Institución (%)

Abril 2007 –
25 de Julio 2019*

Fuente: Sistema de Información
de Interrupción Legal del Embarazo
*Información preliminar

Institución	%
Ninguno	33.5
N/E	30.5
Gratuidad	22.1
IMSS	6.2
Seguro Popular	5.0
Otra	1.5
ISSSTE	1.1
PEMEX	0.1
Total	100.00



CDMX
CIUDAD DE MÉXICO



Interrupción Legal del Embarazo (ILE)



CDMX
CIUDAD DE MÉXICO



ile.salud.df.gob.mx