

# INTERRUPCIÓN LEGAL DEL EMBARAZO (ILE)

Estadísticas  
Abril 2007 – 26 de Marzo 2018



**CDMX**  
CIUDAD DE MÉXICO



[ile.salud.df.gob.mx](http://ile.salud.df.gob.mx)

Usuaris atendidas  
en servicios de ILE

## Entidad de procedencia

Abril 2007 -  
26 de Marzo 2018\*

Fuente: Sistema de Información  
de Interrupción Legal del Embarazo  
\*Información preliminar

Entidad	Pacientes	Entidad	Pacientes
Extranjeros	69	Morelos	707
Aguascalientes	124	Nayarit	44
Baja California	58	Nuevo León	108
Baja California Sur	25	Oaxaca	318
Campeche	16	Puebla	1,159
Chiapas	53	Querétaro	498
Chihuahua	50	Quintana Roo	97
Coahuila	44	San Luis Potosí	152
Colima	24	Sinaloa	32
<b>Ciudad de México</b>	<b>135,990</b>	Sonora	35
Durango	36	Tabasco	51
Guanajuato	373	Tamaulipas	49
Guerrero	254	Tlaxcala	280
Hidalgo	995	Veracruz	427
Jalisco	501	Yucatán	29
Estado de México	49,957	Zacatecas	82
Michoacán	431	N/E	35
<b>Total</b>		<b>193,103</b>	

**Interrupción Legal del Embarazo (ILE)**

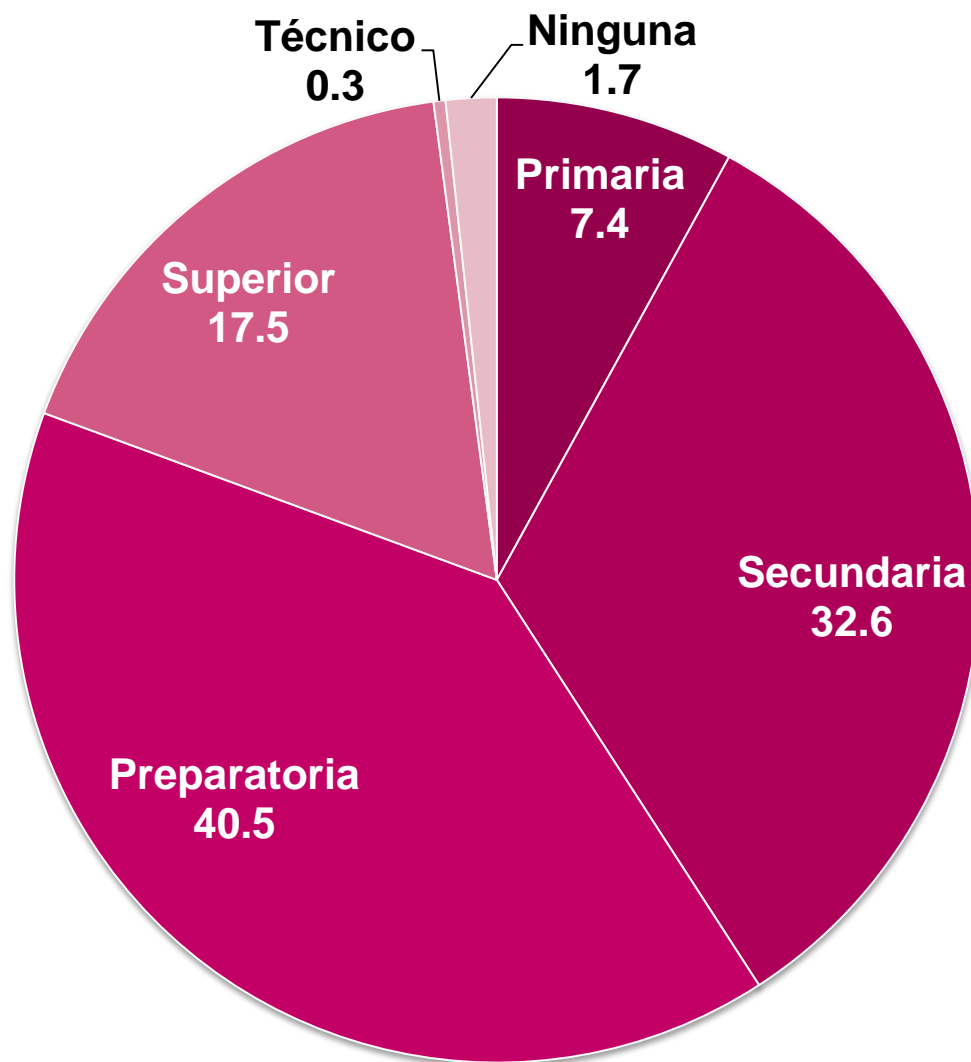


Usuaris atendidas  
en servicios de ILE

## Nivel educativo (%)

Abril 2007 –  
26 de Marzo 2018\*

Fuente: Sistema de Información  
de Interrupción Legal del Embarazo  
\*Información preliminar



**CDMX**  
CIUDAD DE MÉXICO



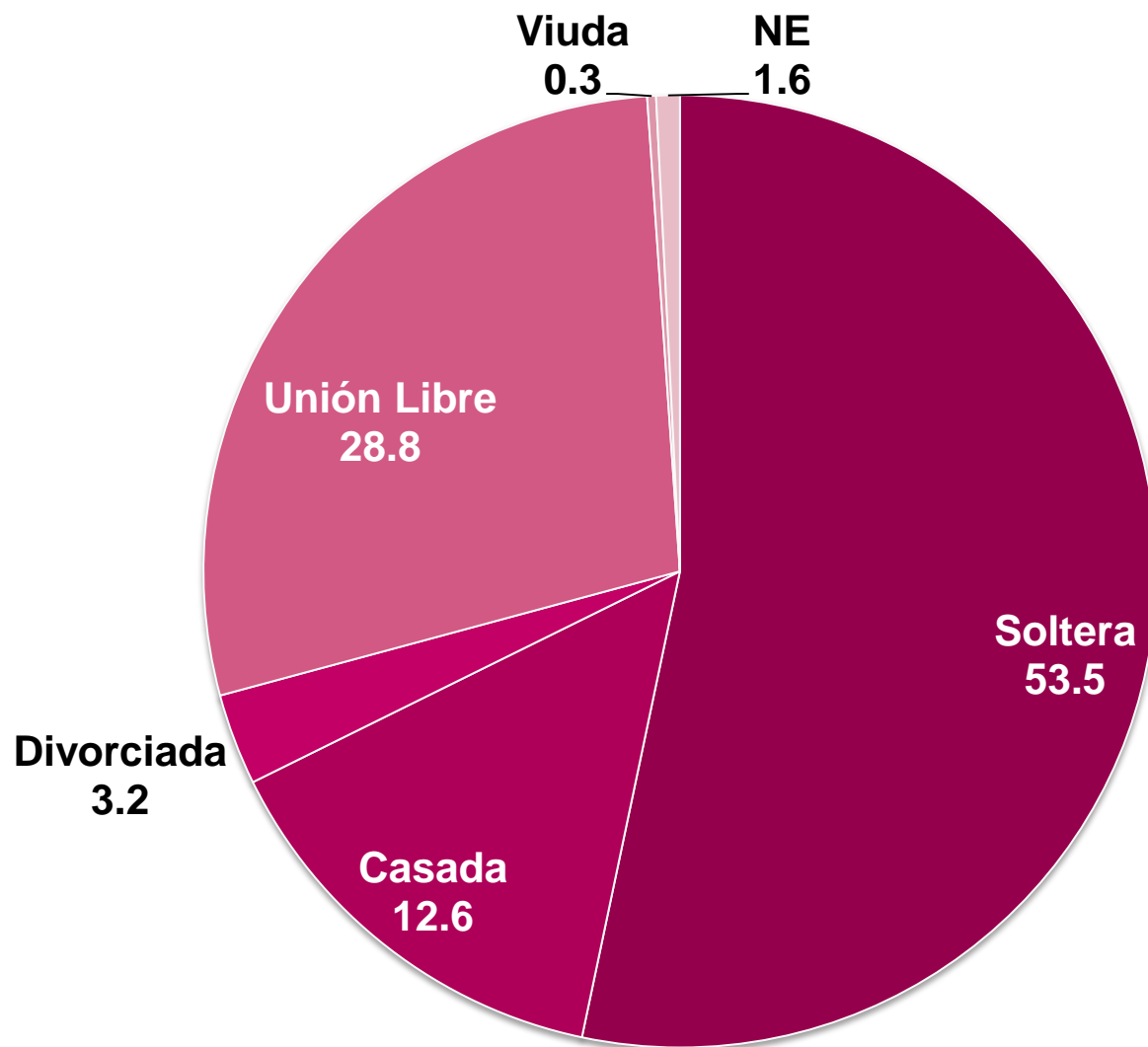
**Interrupción Legal del Embarazo (ILE)**

Usuaris atendidas  
en servicios de ILE

## Estado civil (%)

Abril 2007 -  
26 de Marzo 2018\*

Fuente: Sistema de Información  
de Interrupción Legal del Embarazo  
\*Información preliminar



**CDMX**  
CIUDAD DE MÉXICO



**Interrupción Legal del Embarazo (ILE)**

Usuarías atendidas  
en servicios de ILE

## Grupo de Edad (%)

Abril 2007 -  
26 de Marzo 2018\*

Grupo de Edad	%
11 a 14	1.0
15 a 17	5.3
18 a 24	46.0
25 a 29	23.0
30 a 34	13.5
35 a 39	8.0
40 a 44	2.7
45 a 54	0.5
<b>Total</b>	<b>100.00</b>

Fuente: Sistema de Información  
de Interrupción Legal del Embarazo  
\*Información preliminar



**CDMX**  
CIUDAD DE MÉXICO



**Interrupción Legal del Embarazo (ILE)**

Usuaris atendidas  
en servicios de ILE

## Ocupación (%)

Abril 2007 -  
26 de Marzo 2018\*

Fuente: Sistema de Información  
de Interrupción Legal del Embarazo  
\*Información preliminar

Ocupación	%
Hogar	34.8
Estudiante	25.1
Empleada	24.2
Desempleada	5.3
Comerciante	4.9
Otra	3.9
Doméstica	0.8
Profesionista	0.7
Obrera	0.2
<b>Total</b>	<b>100.00</b>



**CDMX**  
CIUDAD DE MÉXICO



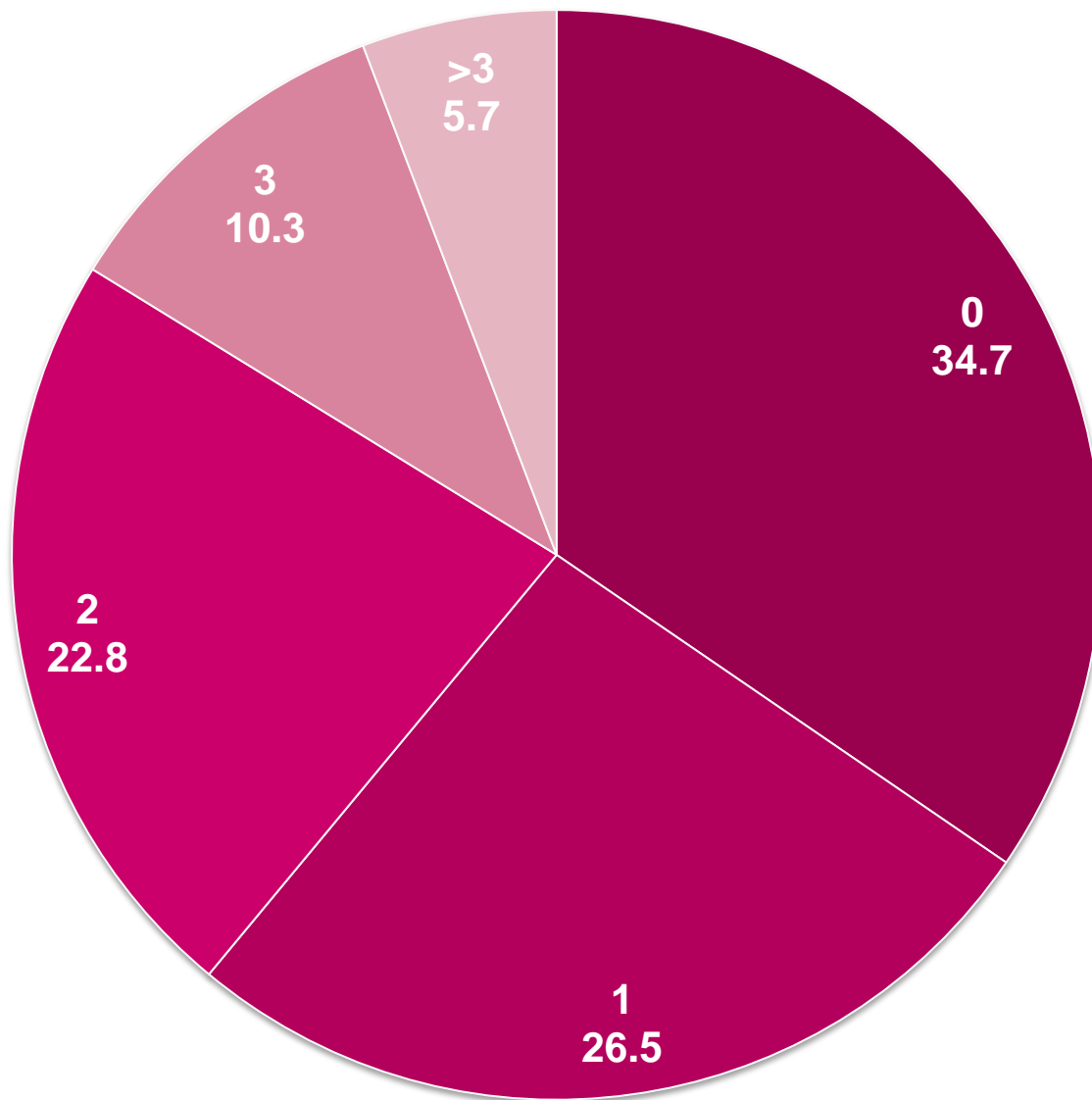
**Interrupción Legal del Embarazo (ILE)**

Usuaris atendidas  
en servicios de ILE

## Número de hijos (%)

Abril 2007 –  
26 de Marzo 2018\*

Fuente: Sistema de Información  
de Interrupción Legal del Embarazo  
\*Información preliminar



Interrupción Legal del Embarazo (ILE)



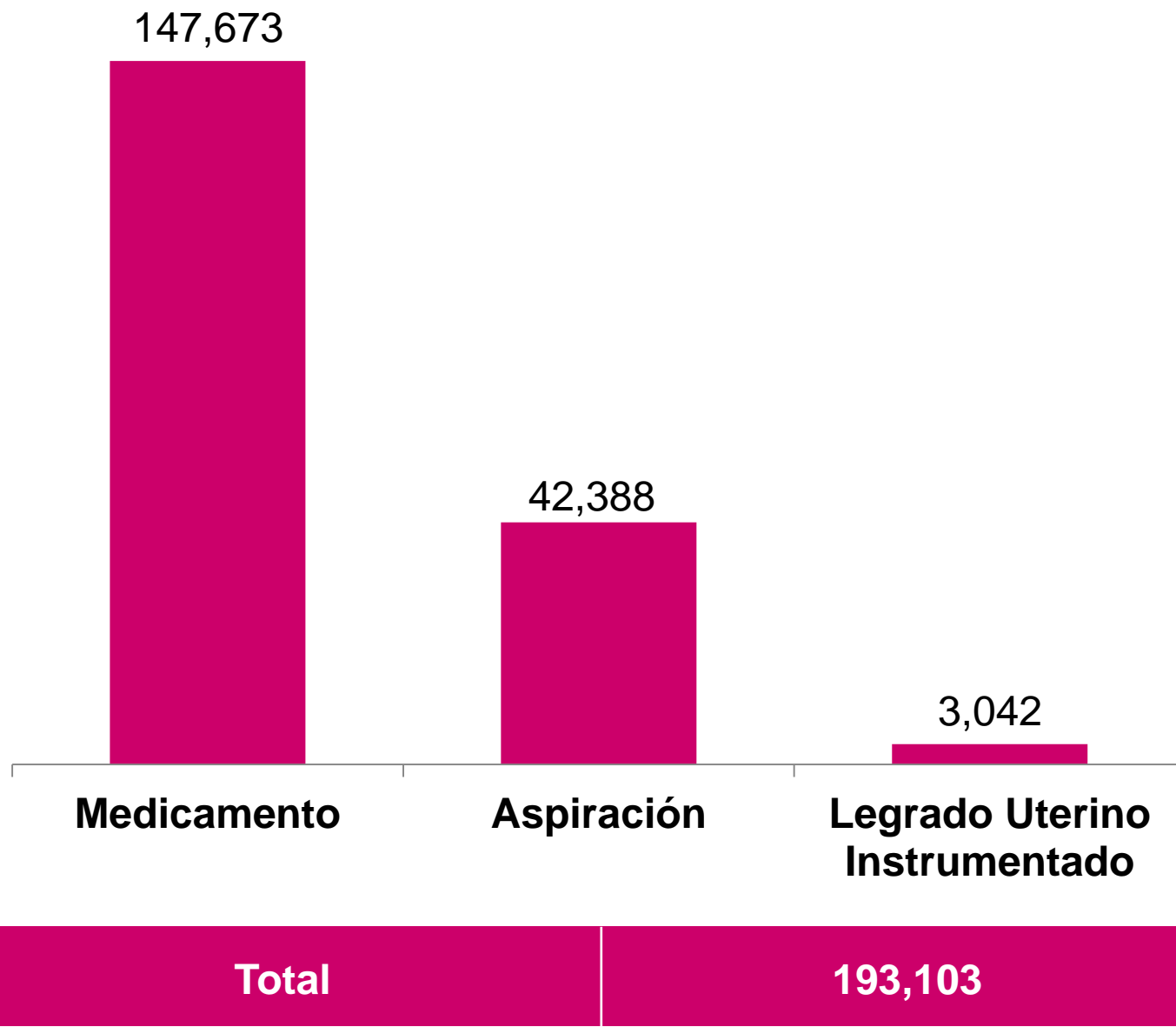
CDMX  
CIUDAD DE MÉXICO



Usuaris atendidas  
en servicios de ILE

## Procedimiento (Pacientes)

Abril 2007 -  
26 de Marzo 2018\*



Fuente: Sistema de Información  
de Interrupción Legal del Embarazo  
\*Información preliminar



**CDMX**  
CIUDAD DE MÉXICO



**Interrupción Legal del Embarazo (ILE)**



Usuaris atendidas  
en servicios de ILE

## Semanas de gestación (%)

Abril 2007 -  
26 de Marzo 2018\*

Fuente: Sistema de Información  
de Interrupción Legal del Embarazo  
\*Información preliminar

Semanas	%
< 4	28.0
5	9.7
6	13.6
7	12.4
8	9.4
9	7.2
10	5.3
11	4.0
12	1.0
N/E	9.4
<b>Total</b>	<b>100.00</b>



**CDMX**  
CIUDAD DE MÉXICO



**Interrupción Legal del Embarazo (ILE)**

Usuarias atendidas  
en servicios de ILE

## Institución (%)

Abril 2007 –  
26 de Marzo 2018\*

Fuente: Sistema de Información  
de Interrupción Legal del Embarazo  
\*Información preliminar

Institución	%
N/E	39.1
Gratuidad	25.1
Ninguno	23.8
IMSS	5.5
Seguro Popular	4.3
Otra	1.2
ISSSTE	0.9
PEMEX	0.1
<b>Total</b>	<b>100.00</b>



**CDMX**  
CIUDAD DE MÉXICO



**Interrupción Legal del Embarazo (ILE)**



**CDMX**  
CIUDAD DE MÉXICO



[ile.salud.df.gob.mx](http://ile.salud.df.gob.mx)