

INTERRUPCIÓN LEGAL DEL EMBARAZO (ILE)

Estadísticas

Abril 2007 – 26 de Septiembre 2019



CDMX
CIUDAD DE MÉXICO



ile.salud.df.gob.mx

Usuarias atendidas
en servicios de ILE

Entidad de procedencia

Abril 2007 -
26 de Septiembre 2019*

Fuente: Sistema de Información
de Interrupción Legal del Embarazo
*Información preliminar

Entidad	Pacientes	Entidad	Pacientes
Extranjeros	60	Morelos	832
Aguascalientes	139	Nayarit	55
Baja California	66	Nuevo León	130
Baja California Sur	36	Oaxaca	374
Campeche	16	Puebla	1,349
Chiapas	72	Querétaro	593
Chihuahua	63	Quintana Roo	130
Coahuila	47	San Luis Potosí	186
Colima	33	Sinaloa	35
Ciudad de México	150,737	Sonora	43
Durango	43	Tabasco	54
Guanajuato	441	Tamaulipas	57
Guerrero	287	Tlaxcala	348
Hidalgo	1,180	Veracruz	511
Jalisco	616	Yucatán	42
Estado de México	57,564	Zacatecas	95
Michoacán	497	N/E	24
Total		216,755	

Interrupción Legal del Embarazo (ILE)

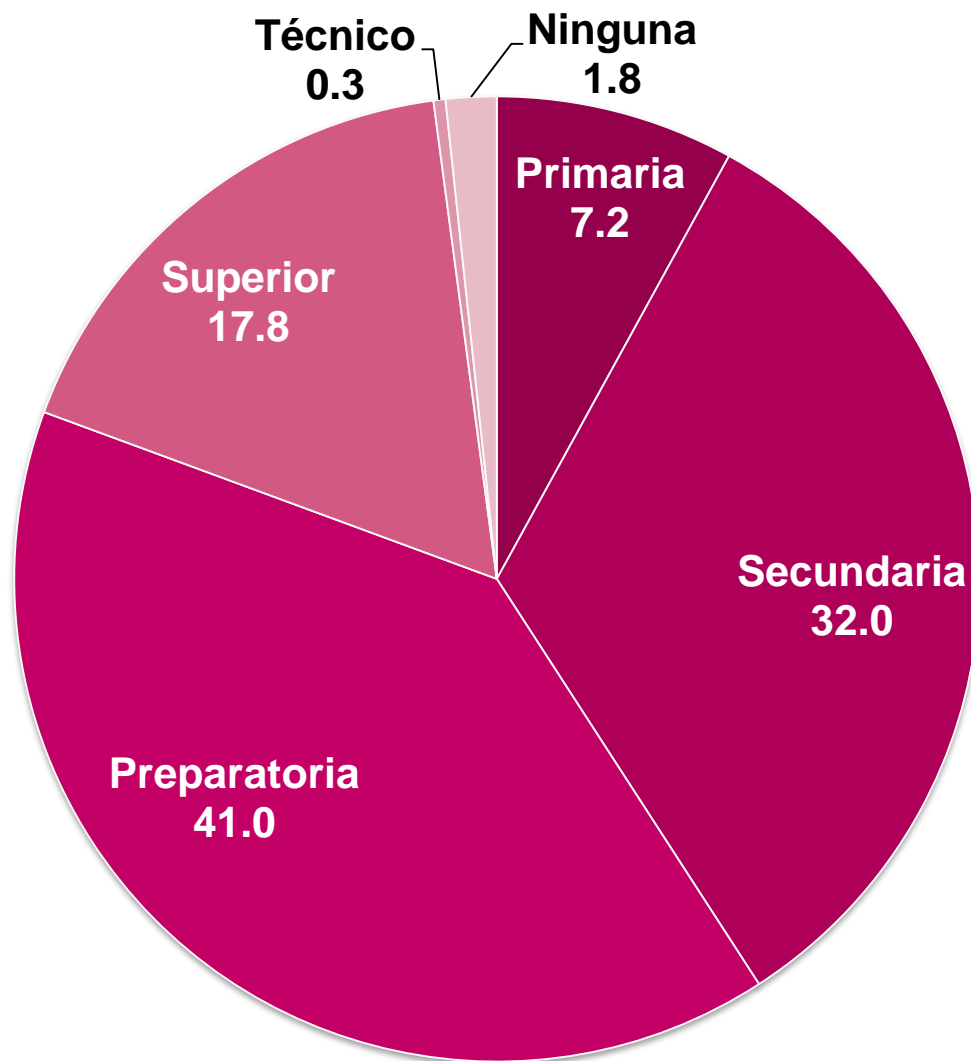


Usuaris atendidas
en servicios de ILE

Nivel educativo (%)

Abril 2007 –
26 de Septiembre 2019*

Fuente: Sistema de Información
de Interrupción Legal del Embarazo
*Información preliminar



CDMX
CIUDAD DE MÉXICO



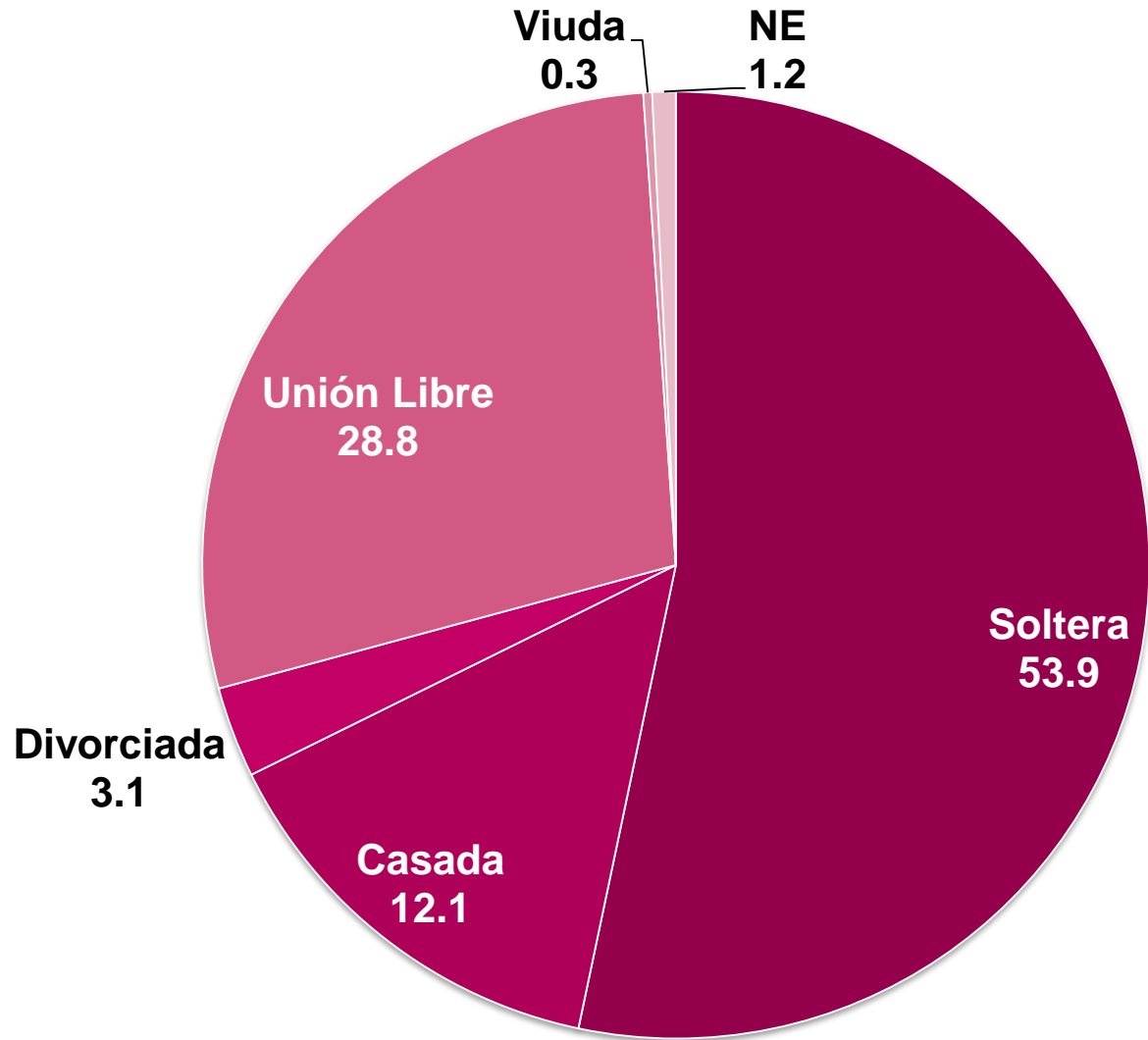
Interrupción Legal del Embarazo (ILE)

Usuaris atendidas
en servicios de ILE

Estado civil (%)

Abril 2007 -
26 de Septiembre 2019*

Fuente: Sistema de Información
de Interrupción Legal del Embarazo
*Información preliminar



CDMX
CIUDAD DE MÉXICO



Interrupción Legal del Embarazo (ILE)

Usuarias atendidas
en servicios de ILE

Grupo de Edad (%)

Abril 2007 -
26 de Septiembre 2019*

Fuente: Sistema de Información
de Interrupción Legal del Embarazo
*Información preliminar

Grupo de Edad	%
11 a 14	0.7
15 a 17	5.0
18 a 24	46.6
25 a 29	22.9
30 a 34	13.7
35 a 39	7.9
40 a 44	2.9
45 a 54	0.3
Total	100.00



CDMX
CIUDAD DE MÉXICO



Interrupción Legal del Embarazo (ILE)

Usuarias atendidas
en servicios de ILE

Ocupación (%)

Abril 2007 -
26 de Septiembre 2019*

Fuente: Sistema de Información
de Interrupción Legal del Embarazo
*Información preliminar

Ocupación	%
Hogar	34.8
Estudiante	25.1
Empleada	24.2
Desempleada	5.3
Comerciante	4.9
Otra	3.9
Doméstica	0.8
Profesionista	0.7
Obrera	0.2
Total	100.00



CDMX
CIUDAD DE MÉXICO



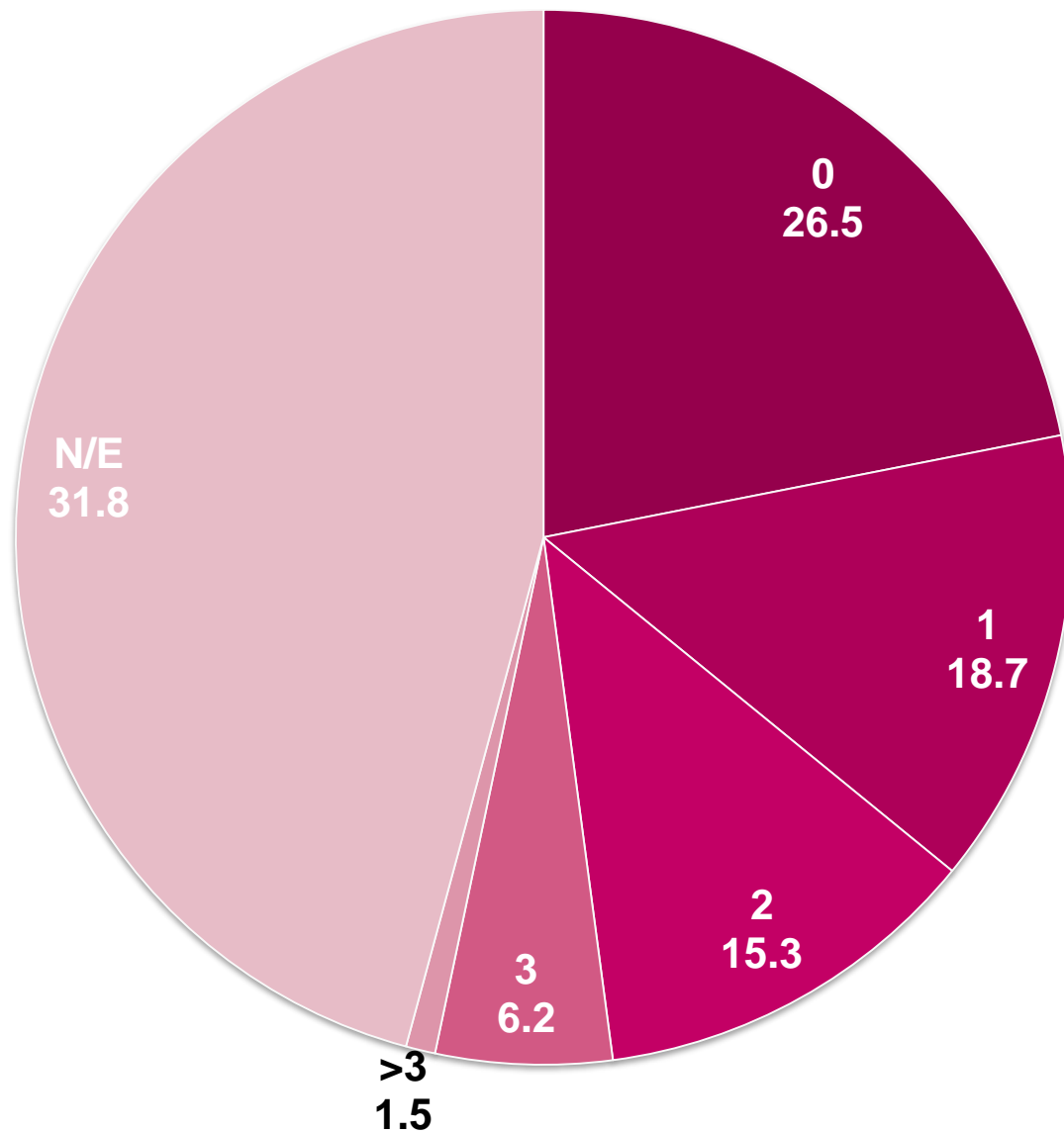
Interrupción Legal del Embarazo (ILE)

Usuarias atendidas
en servicios de ILE

Número de hijos (%)

Abril 2007 –
26 de Septiembre 2019*

Fuente: Sistema de Información
de Interrupción Legal del Embarazo
*Información preliminar



CDMX
CIUDAD DE MÉXICO



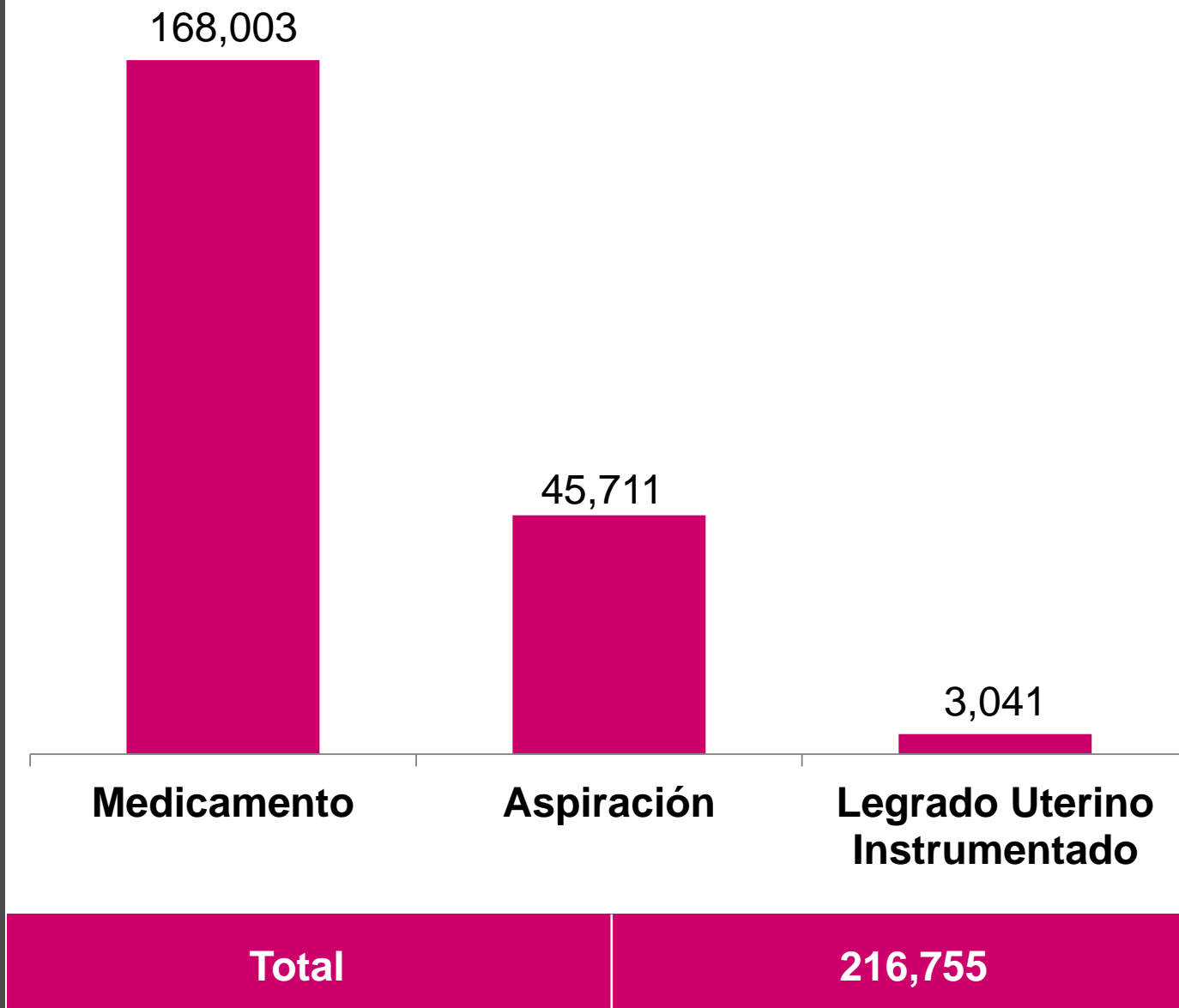
Interrupción Legal del Embarazo (ILE)

Usuaris atendidas
en servicios de ILE

Procedimiento (Pacientes)

Abril 2007 -
26 de Septiembre 2019*

Fuente: Sistema de Información
de Interrupción Legal del Embarazo
*Información preliminar



CDMX
CIUDAD DE MÉXICO



Interrupción Legal del Embarazo (ILE)

Usuarías atendidas
en servicios de ILE

Semanas de gestación (%)

Abril 2007 -
26 de Septiembre 2019*

Fuente: Sistema de Información
de Interrupción Legal del Embarazo
*Información preliminar

Semanas	%
< 4	28.1
5	10.2
6	14.1
7	14.4
8	10.8
9	8.2
10	5.9
11	4.4
12	1.1
N/E	2.8
Total	100.00



CDMX
CIUDAD DE MÉXICO



Interrupción Legal del Embarazo (ILE)

Usuarías atendidas
en servicios de ILE

Institución (%)

Abril 2007 –
26 de Septiembre 2019*

Fuente: Sistema de Información
de Interrupción Legal del Embarazo
*Información preliminar

Institución	%
N/E	34.9
Gratuidad	23.6
Ninguno	28.6
IMSS	5.8
Seguro Popular	4.6
Otra	1.4
ISSSTE	1.0
PEMEX	0.1
Total	100.00



CDMX
CIUDAD DE MÉXICO



Interrupción Legal del Embarazo (ILE)



CDMX
CIUDAD DE MÉXICO



ile.salud.df.gob.mx