

# INTERRUPCIÓN LEGAL DEL EMBARAZO (ILE)

Estadísticas  
Abril 2007 – 28 de Febrero 2019



**CDMX**  
CIUDAD DE MÉXICO



[ile.salud.df.gob.mx](http://ile.salud.df.gob.mx)

Usuaris atendidas  
en servicios de ILE

## Entidad de procedencia

Abril 2007 -  
28 de Febrero 2019\*

Fuente: Sistema de Información  
de Interrupción Legal del Embarazo  
\*Información preliminar

Entidad	Pacientes	Entidad	Pacientes
Extranjeros	63	Morelos	776
Aguascalientes	134	Nayarit	49
Baja California	65	Nuevo León	122
Baja California Sur	32	Oaxaca	353
Campeche	16	Puebla	1,267
Chiapas	65	Querétaro	557
Chihuahua	57	Quintana Roo	121
Coahuila	46	San Luis Potosí	173
Colima	28	Sinaloa	33
<b>Ciudad de México</b>	<b>145,442</b>	Sonora	42
Durango	45	Tabasco	54
Guanajuato	413	Tamaulipas	55
Guerrero	280	Tlaxcala	320
Hidalgo	1,113	Veracruz	476
Jalisco	573	Yucatán	38
Estado de México	54,836	Zacatecas	89
Michoacán	474	N/E	24
<b>Total</b>		<b>208,231</b>	

**Interrupción Legal del Embarazo (ILE)**

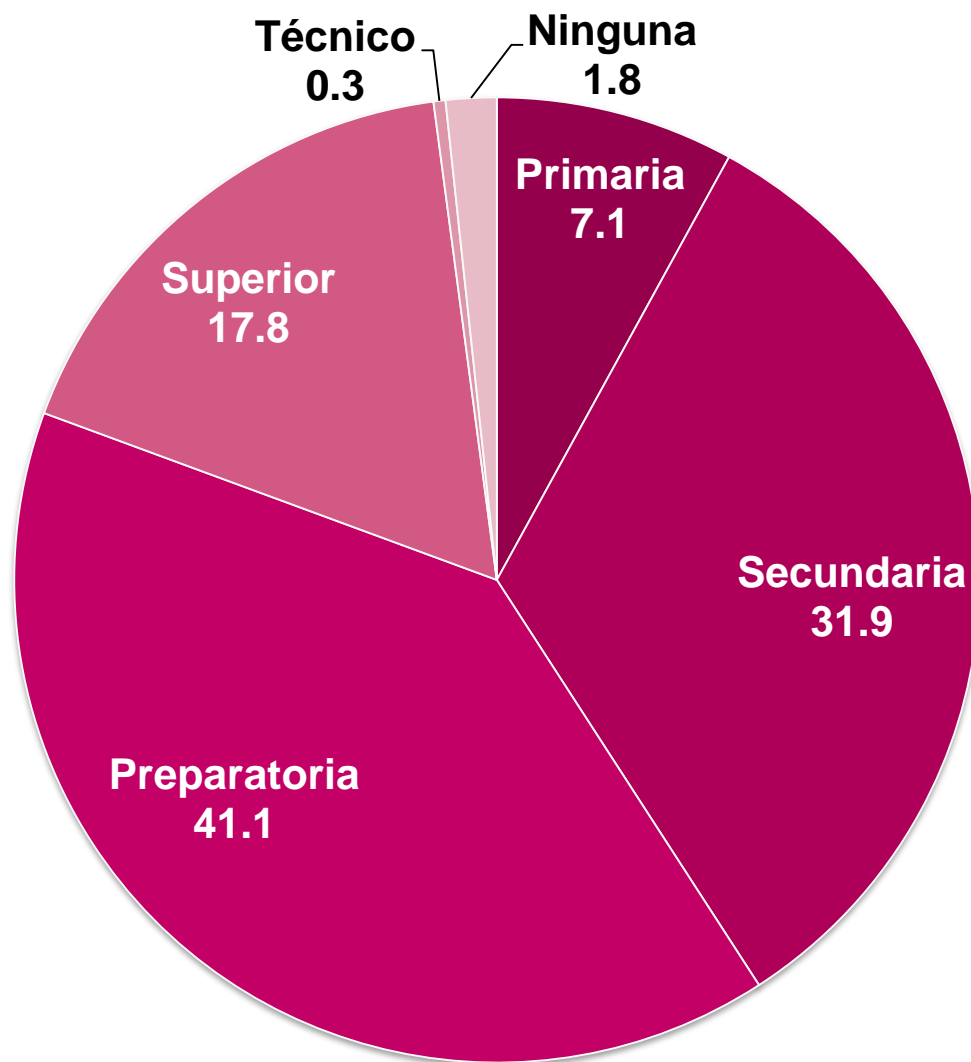


Usuaris atendidas  
en servicios de ILE

## Nivel educativo (%)

Abril 2007 –  
28 de Febrero 2019\*

Fuente: Sistema de Información  
de Interrupción Legal del Embarazo  
\*Información preliminar



**CDMX**  
CIUDAD DE MÉXICO



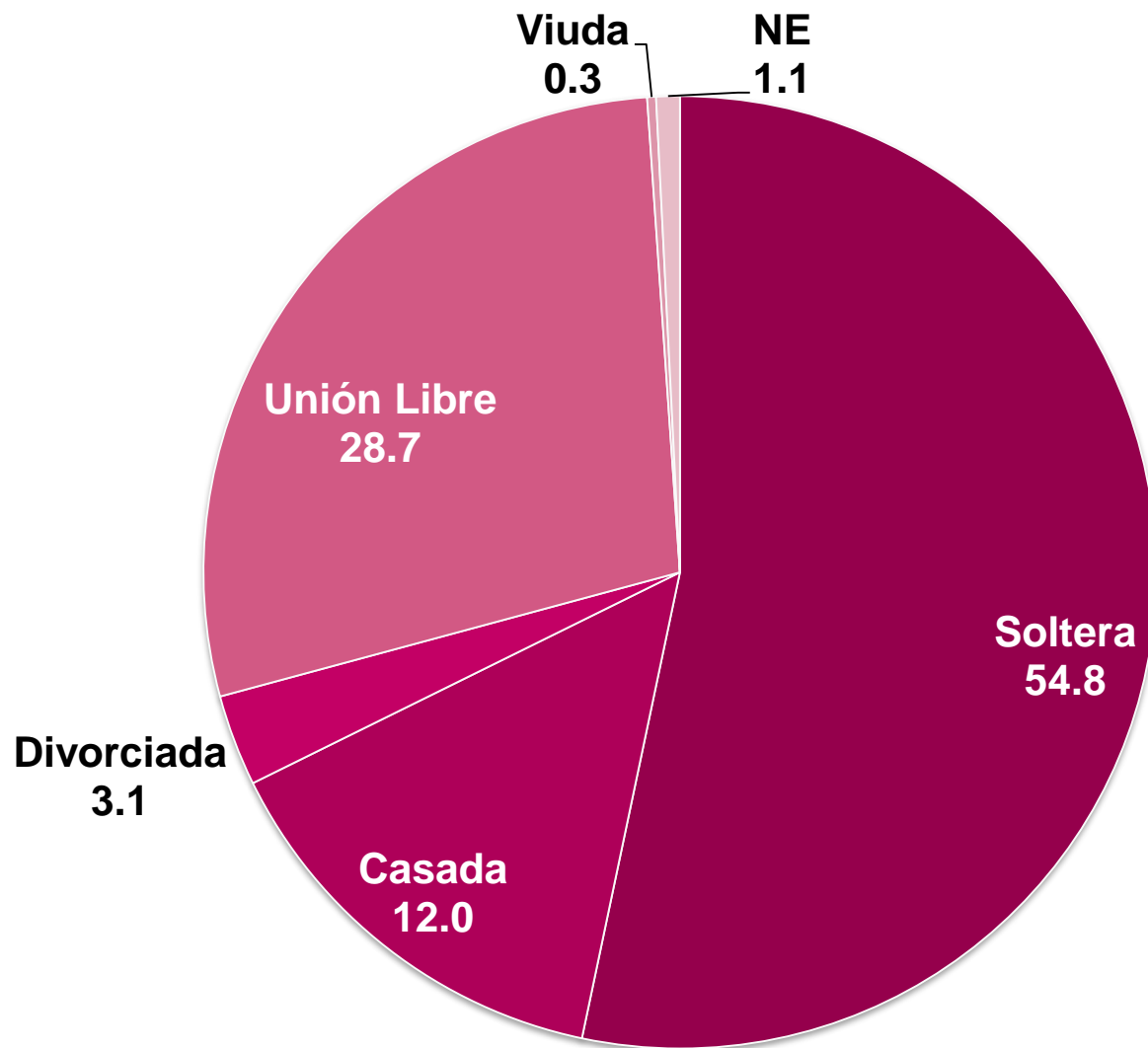
**Interrupción Legal del Embarazo (ILE)**

Usuaris atendidas  
en servicios de ILE

## Estado civil (%)

Abril 2007 -  
28 de Febrero 2019\*

Fuente: Sistema de Información  
de Interrupción Legal del Embarazo  
\*Información preliminar



Usuarías atendidas  
en servicios de ILE

## Grupo de Edad (%)

Abril 2007 -  
28 de Febrero 2019\*

Fuente: Sistema de Información  
de Interrupción Legal del Embarazo  
\*Información preliminar

Grupo de Edad	%
11 a 14	0.7
15 a 17	4.9
18 a 24	47.1
25 a 29	22.5
30 a 34	13.5
35 a 39	7.9
40 a 44	2.9
45 a 54	0.5
<b>Total</b>	<b>100.00</b>



**CDMX**  
CIUDAD DE MÉXICO



**Interrupción Legal del Embarazo (ILE)**

Usuaris atendidas  
en servicios de ILE

## Ocupación (%)

Abril 2007 -  
28 de Febrero 2019\*

Fuente: Sistema de Información  
de Interrupción Legal del Embarazo  
\*Información preliminar

Ocupación	%
Hogar	34.8
Estudiante	25.1
Empleada	24.2
Desempleada	5.3
Comerciante	4.9
Otra	3.9
Doméstica	0.8
Profesionista	0.7
Obrera	0.2
<b>Total</b>	<b>100.00</b>



**CDMX**  
CIUDAD DE MÉXICO



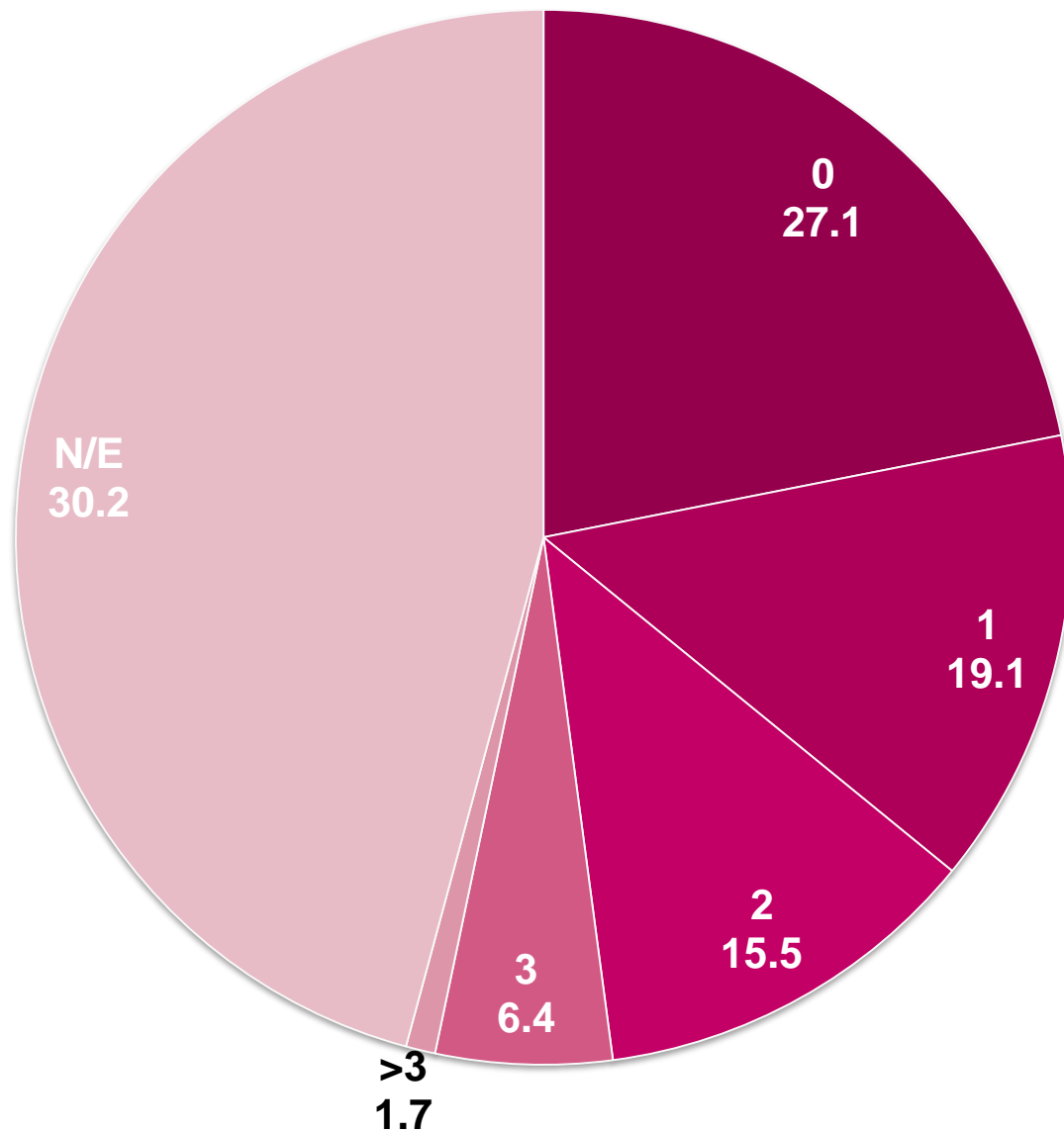
**Interrupción Legal del Embarazo (ILE)**

Usuaris atendidas  
en servicios de ILE

## Número de hijos (%)

Abril 2007 –  
28 de Febrero 2019\*

Fuente: Sistema de Información  
de Interrupción Legal del Embarazo  
\*Información preliminar



**CDMX**  
CIUDAD DE MÉXICO

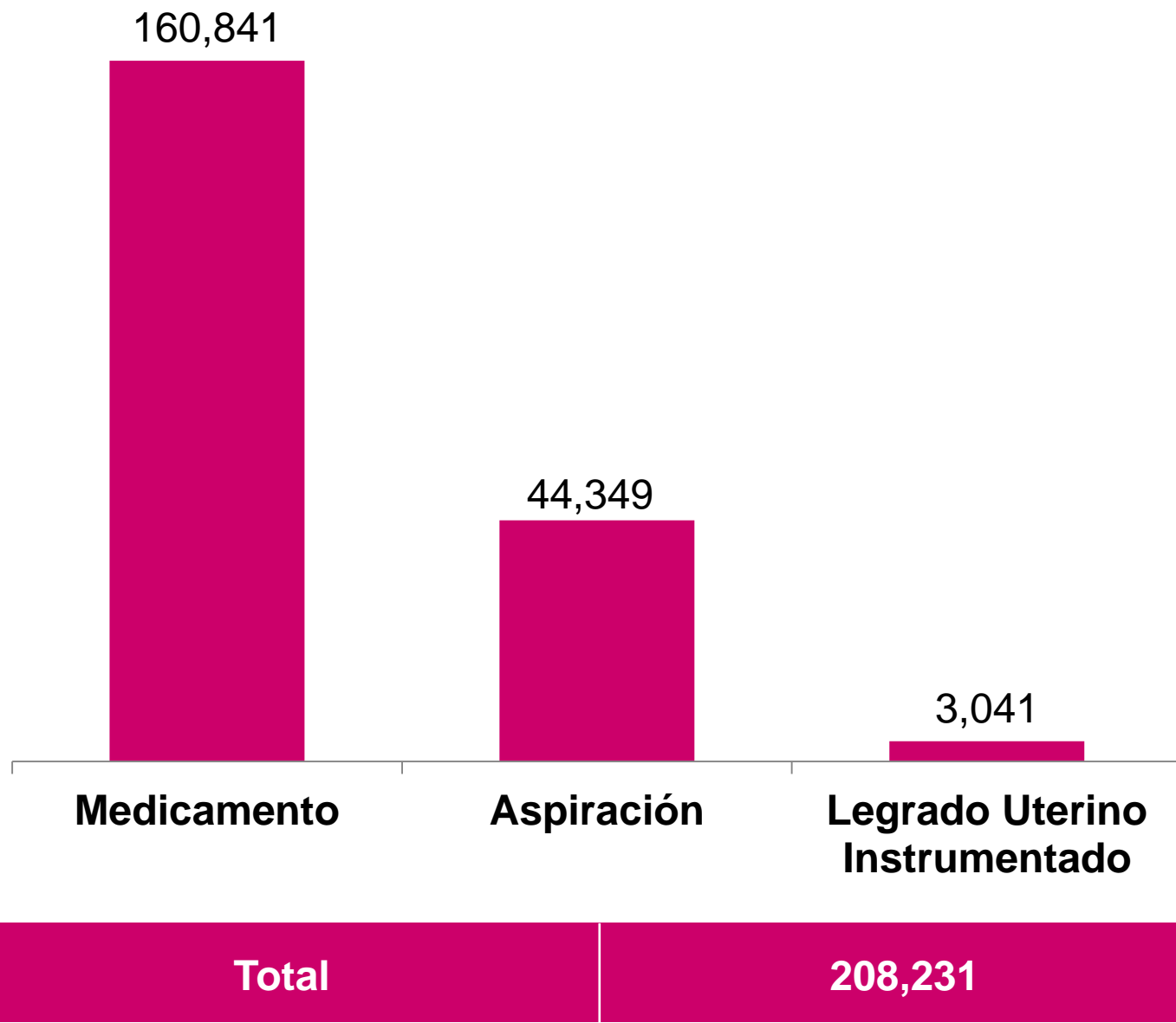


**Interrupción Legal del Embarazo (ILE)**

Usuaris atendidas  
en servicios de ILE

## Procedimiento (Pacientes)

Abril 2007 -  
28 de Febrero 2019\*



Fuente: Sistema de Información  
de Interrupción Legal del Embarazo  
\*Información preliminar



**CDMX**  
CIUDAD DE MÉXICO



**Interrupción Legal del Embarazo (ILE)**



Usuaris atendidas  
en servicios de ILE

## Semanas de gestación (%)

Abril 2007 -  
28 de Febrero 2019\*

Fuente: Sistema de Información  
de Interrupción Legal del Embarazo  
\*Información preliminar

Semanas	%
< 4	23.3
5	10.6
6	14.6
7	16.5
8	12.1
9	9.0
10	6.4
11	4.7
12	1.2
N/E	1.6
<b>Total</b>	<b>100.00</b>



**CDMX**  
CIUDAD DE MÉXICO



**Interrupción Legal del Embarazo (ILE)**

Usuarias atendidas  
en servicios de ILE

## Institución (%)

Abril 2007 –  
28 de Febrero 2019\*

Fuente: Sistema de Información  
de Interrupción Legal del Embarazo  
\*Información preliminar

Institución	%
Ninguno	33.5
N/E	30.5
Gratuidad	22.1
IMSS	6.2
Seguro Popular	5.0
Otra	1.5
ISSSTE	1.1
PEMEX	0.1
<b>Total</b>	<b>100.00</b>



**CDMX**  
CIUDAD DE MÉXICO



**Interrupción Legal del Embarazo (ILE)**



**CDMX**  
CIUDAD DE MÉXICO



[ile.salud.df.gob.mx](http://ile.salud.df.gob.mx)