

INTERRUPCIÓN LEGAL DEL EMBARAZO (ILE)

Estadísticas
Abril 2007 – 30 de Noviembre 2017



CDMX
CIUDAD DE MÉXICO



ile.salud.df.gob.mx

Usuaris atendidas
en servicios de ILE

Entidad de procedencia

Abril 2007 -
30 de Noviembre 2017*

Fuente: Sistema de Información
de Interrupción Legal del Embarazo
*Información preliminar

Entidad	Pacientes	Entidad	Pacientes
Extranjeros	67	Morelos	678
Aguascalientes	118	Nayarit	43
Baja California	58	Nuevo León	100
Baja California Sur	24	Oaxaca	309
Campeche	15	Puebla	1,112
Chiapas	53	Querétaro	475
Chihuahua	50	Quintana Roo	94
Coahuila	44	San Luis Potosí	145
Colima	22	Sinaloa	29
Ciudad de México	132,225	Sonora	33
Durango	33	Tabasco	49
Guanajuato	359	Tamaulipas	46
Guerrero	239	Tlaxcala	273
Hidalgo	952	Veracruz	412
Jalisco	483	Yucatán	29
Estado de México	48,098	Zacatecas	78
Michoacán	413	N/E	33
Total		187,191	

Interrupción Legal del Embarazo (ILE)



CDMX
CIUDAD DE MÉXICO

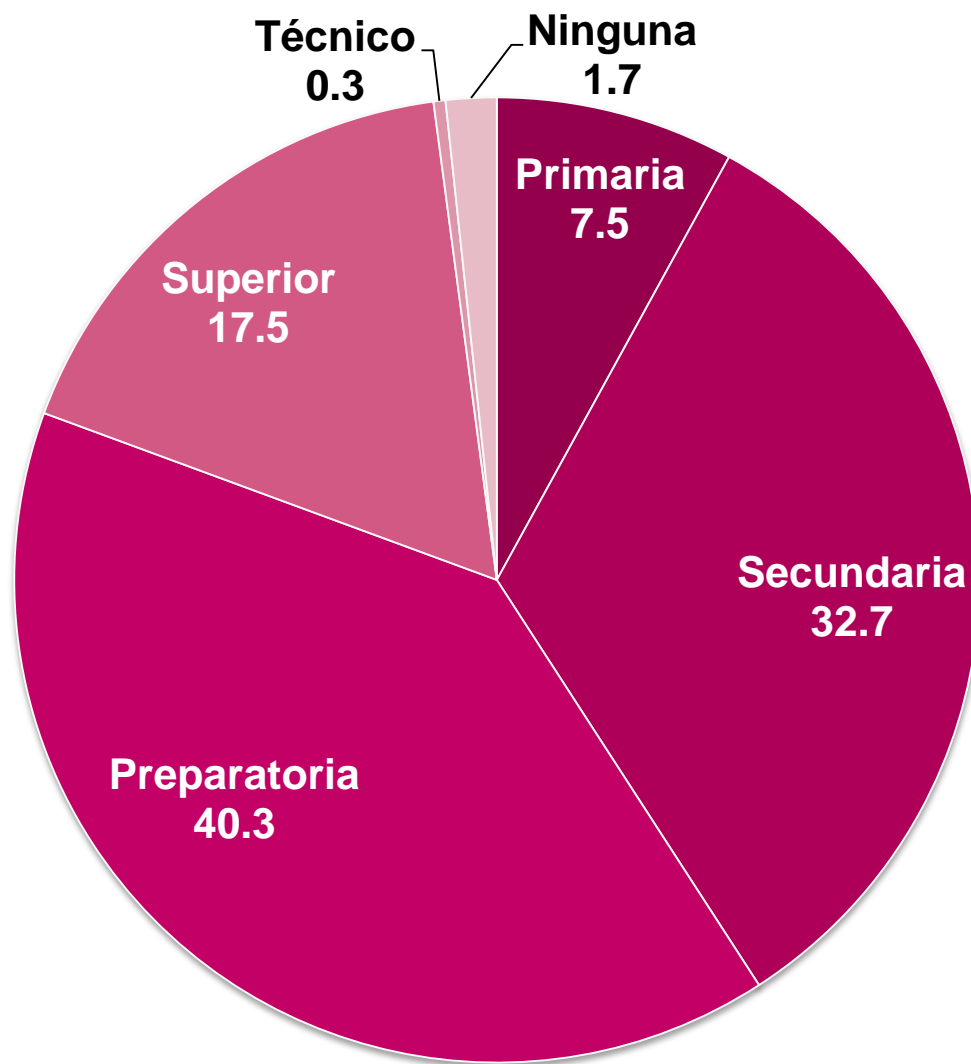


Usuaris atendidas
en servicios de ILE

Nivel educativo (%)

Abril 2007 –
30 de Noviembre 2017*

Fuente: Sistema de Información
de Interrupción Legal del Embarazo
*Información preliminar



CDMX
CIUDAD DE MÉXICO



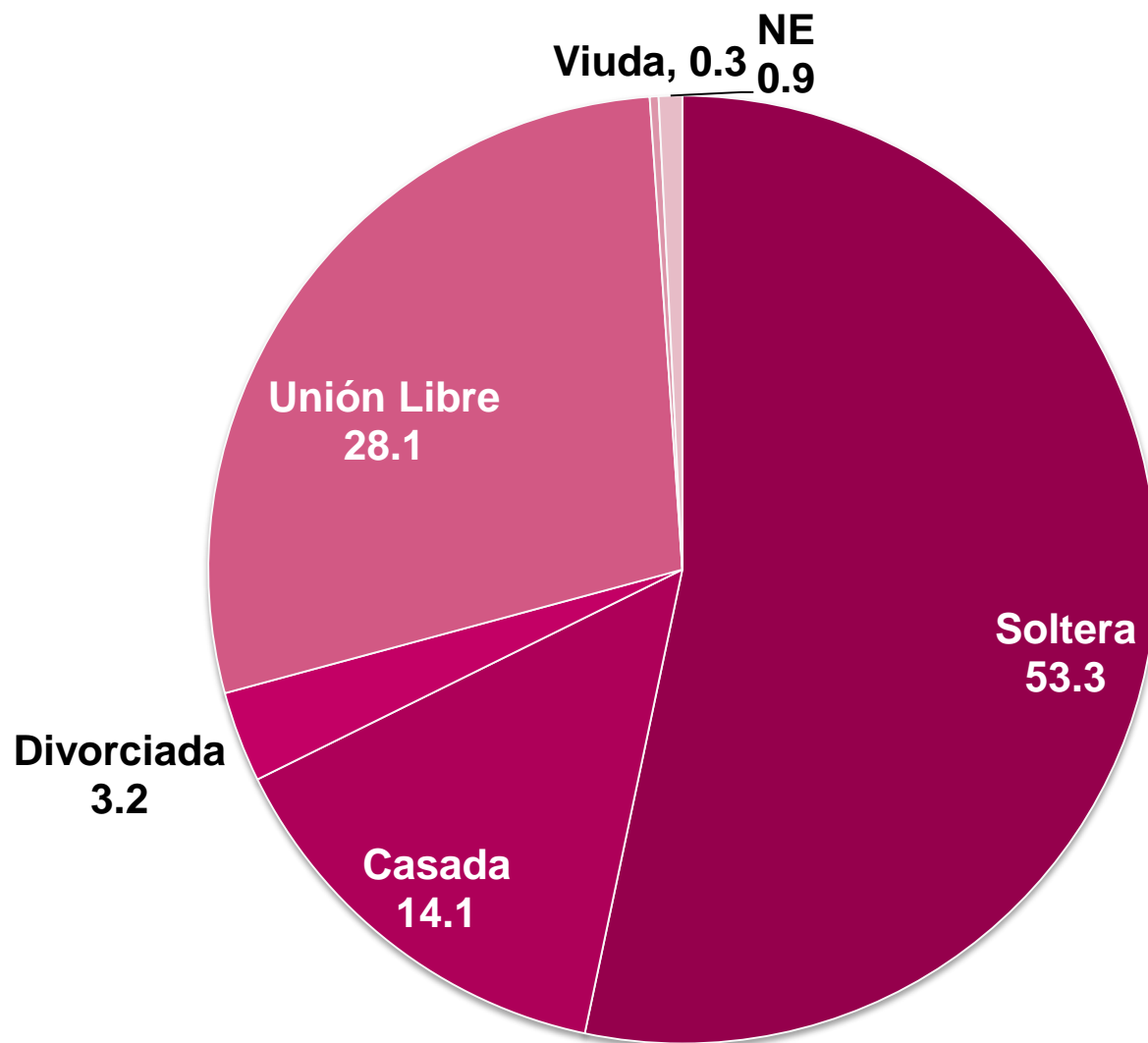
Interrupción Legal del Embarazo (ILE)

Usuaris atendidas
en servicios de ILE

Estado civil (%)

Abril 2007 -
30 de Noviembre 2017*

Fuente: Sistema de Información
de Interrupción Legal del Embarazo
*Información preliminar



CDMX
CIUDAD DE MÉXICO



Interrupción Legal del Embarazo (ILE)

Usuarías atendidas
en servicios de ILE

Grupo de Edad (%)

Abril 2007 -
30 de Noviembre 2017*

Fuente: Sistema de Información
de Interrupción Legal del Embarazo
*Información preliminar

Grupo de Edad	%
11 a 14	1.1
15 a 17	5.3
18 a 24	45.9
25 a 29	22.8
30 a 34	13.5
35 a 39	7.9
40 a 44	2.7
45 a 54	0.8
Total	100.00



CDMX
CIUDAD DE MÉXICO



Interrupción Legal del Embarazo (ILE)

Usuaris atendidas
en servicios de ILE

Ocupación (%)

Abril 2007 -
30 de Noviembre 2017*

Fuente: Sistema de Información
de Interrupción Legal del Embarazo
*Información preliminar

Ocupación	%
Hogar	34.8
Estudiante	25.1
Empleada	24.2
Desempleada	5.3
Comerciante	4.9
Otra	3.9
Doméstica	0.8
Profesionista	0.7
Obrera	0.2
Total	100.00



CDMX
CIUDAD DE MÉXICO



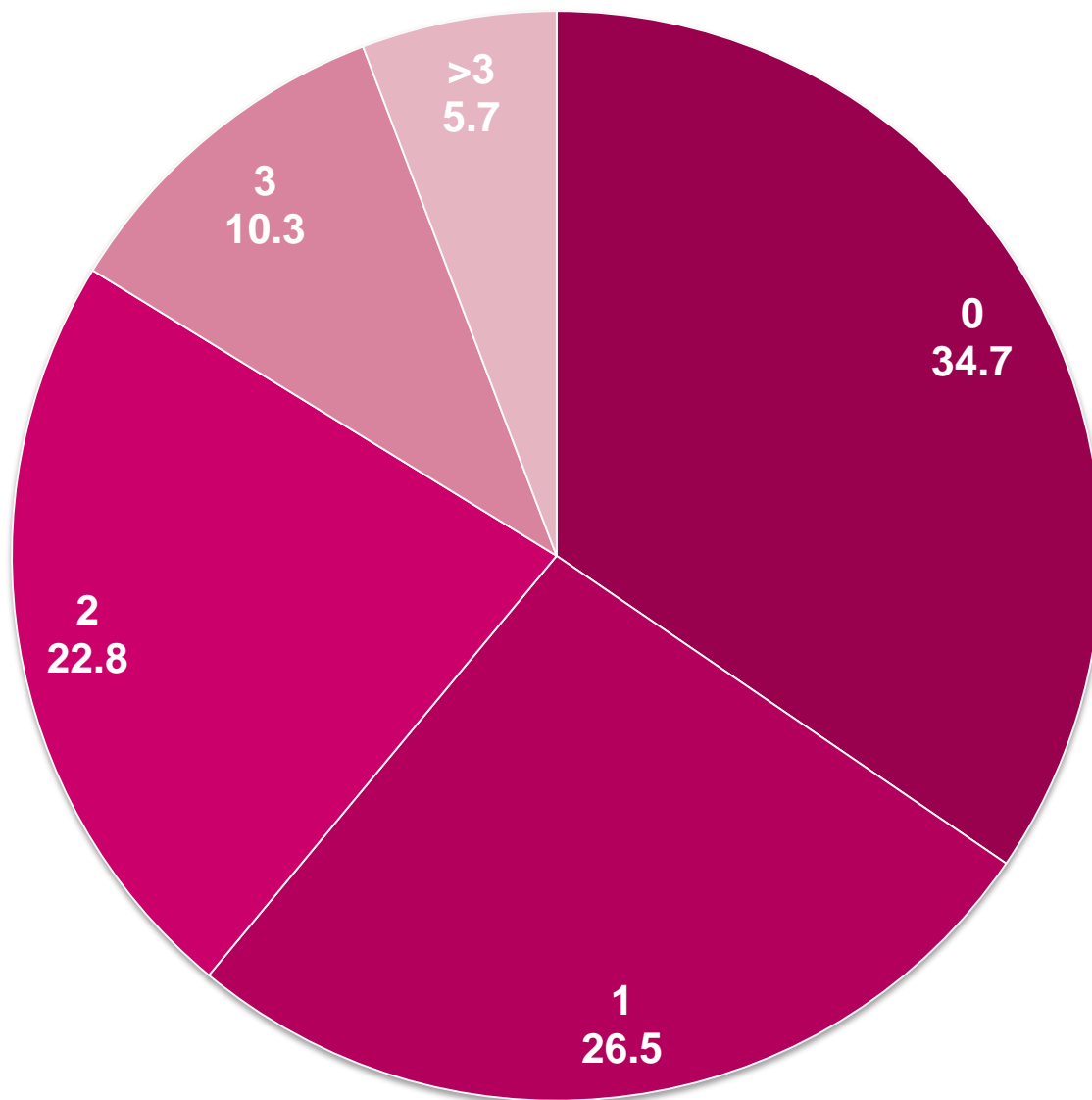
Interrupción Legal del Embarazo (ILE)

Usuaris atendidas
en servicios de ILE

Número de hijos (%)

Abril 2007 –
30 de Noviembre 2017*

Fuente: Sistema de Información
de Interrupción Legal del Embarazo
*Información preliminar



Interrupción Legal del Embarazo (ILE)



CDMX
CIUDAD DE MÉXICO



Usuaris atendidas
en servicios de ILE

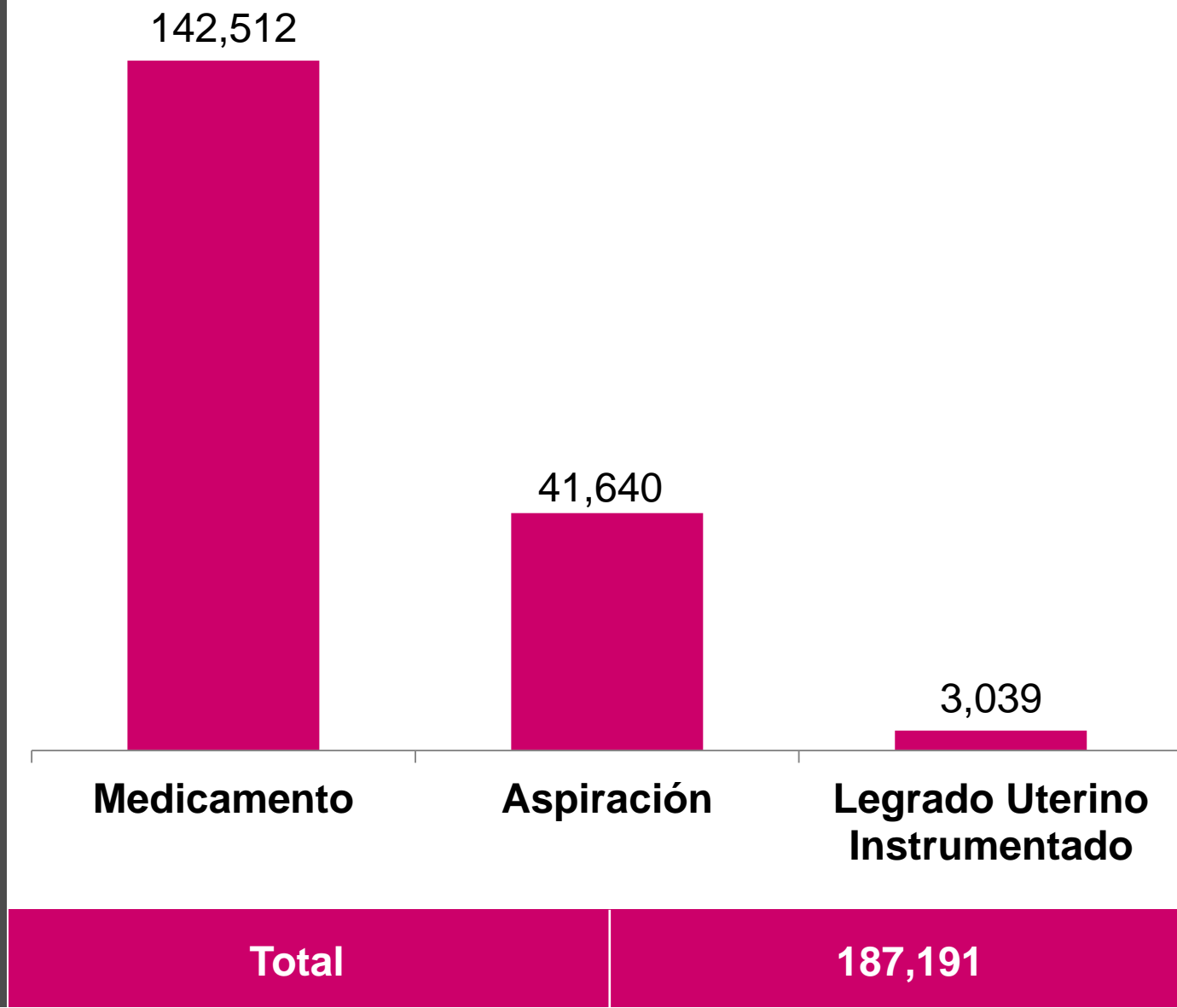
Procedimiento (Pacientes)

Abril 2007 -
30 de Noviembre 2017*

Fuente: Sistema de Información
de Interrupción Legal del Embarazo
*Información preliminar



CDMX
CIUDAD DE MÉXICO



Interrupción Legal del Embarazo (ILE)

Usuaris atendidas
en servicios de ILE

Semanas de gestación (%)

Abril 2007 -
30 de Noviembre 2017*

Fuente: Sistema de Información
de Interrupción Legal del Embarazo
*Información preliminar

Semanas	%
< 4	5.0
5	10.2
6	17.8
7	21.3
8	15.9
9	12.4
10	9.1
11	6.8
12	1.6
Total	100.00



CDMX
CIUDAD DE MÉXICO



Interrupción Legal del Embarazo (ILE)

Usuarías atendidas
en servicios de ILE

Institución (%)

Abril 2007 –
30 de Noviembre 2017*

Fuente: Sistema de Información
de Interrupción Legal del Embarazo
*Información preliminar

Institución	%
N/E	39.1
Gratuidad	25.1
Ninguno	23.8
IMSS	5.5
Seguro Popular	4.3
Otra	1.2
ISSSTE	0.9
PEMEX	0.1
Total	100.00



CDMX
CIUDAD DE MÉXICO



Interrupción Legal del Embarazo (ILE)



CDMX
CIUDAD DE MÉXICO



ile.salud.df.gob.mx