

# INTERRUPCIÓN LEGAL DEL EMBARAZO (ILE)

Estadísticas  
Abril 2007 – 4 de Octubre 2017



**CDMX**  
CIUDAD DE MÉXICO



[ile.salud.df.gob.mx](http://ile.salud.df.gob.mx)

Usuaris atendidas  
en servicios de ILE

## Entidad de procedencia

Abril 2007 -  
4 de Octubre 2017\*

Fuente: Sistema de Información  
de Interrupción Legal del Embarazo  
\*Información preliminar

Entidad	Pacientes	Entidad	Pacientes
Extranjeros	66	Morelos	663
Aguascalientes	114	Nayarit	43
Baja California	57	Nuevo León	98
Baja California Sur	24	Oaxaca	307
Campeche	13	Puebla	1,097
Chiapas	52	Querétaro	467
Chihuahua	48	Quintana Roo	93
Coahuila	42	San Luis Potosí	144
Colima	22	Sinaloa	29
<b>Ciudad de México</b>	<b>130,515</b>	Sonora	33
Durango	33	Tabasco	49
Guanajuato	354	Tamaulipas	45
Guerrero	236	Tlaxcala	269
Hidalgo	939	Veracruz	405
Jalisco	469	Yucatán	28
Estado de México	47,193	Zacatecas	78
Michoacán	410	N/E	31
<b>Total</b>		<b>184,466</b>	

**Interrupción Legal del Embarazo (ILE)**

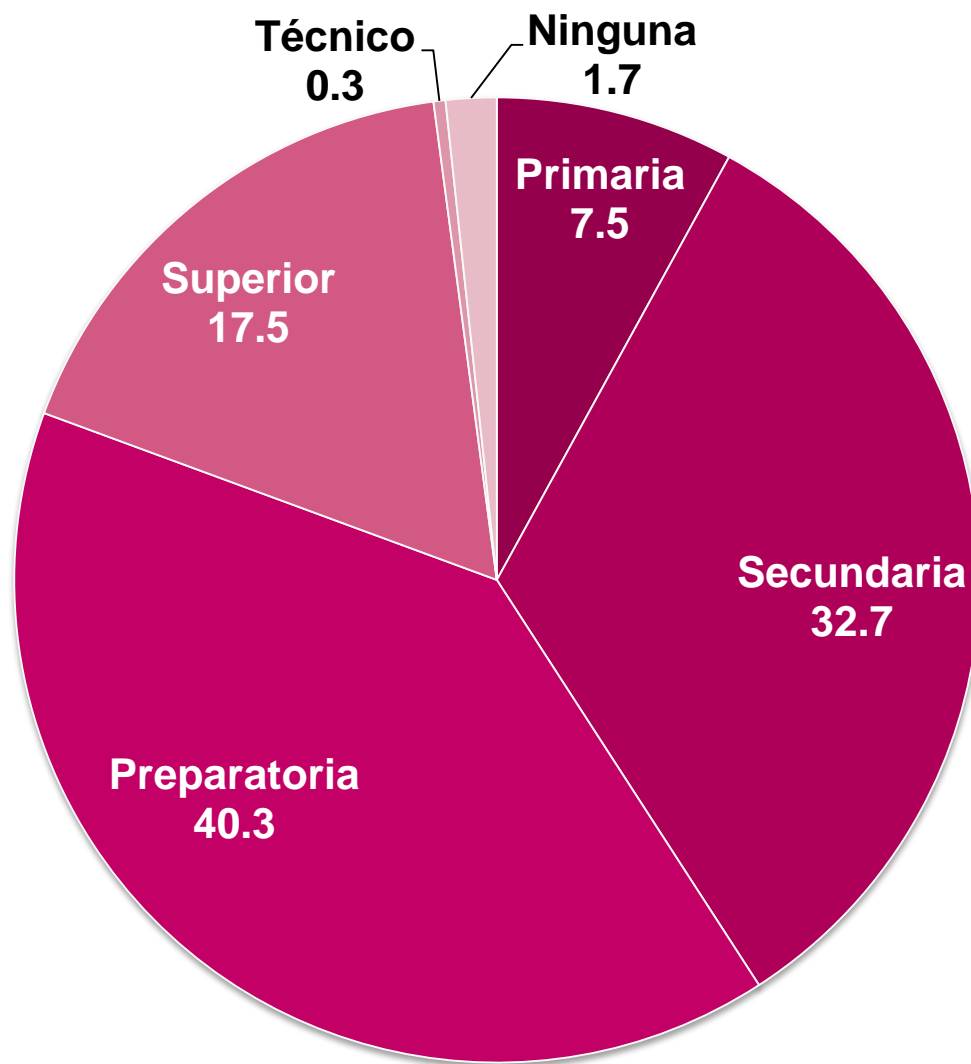


Usuaris atendidas  
en servicios de ILE

## Nivel educativo (%)

Abril 2007 –  
4 de Octubre 2017\*

Fuente: Sistema de Información  
de Interrupción Legal del Embarazo  
\*Información preliminar



**CDMX**  
CIUDAD DE MÉXICO



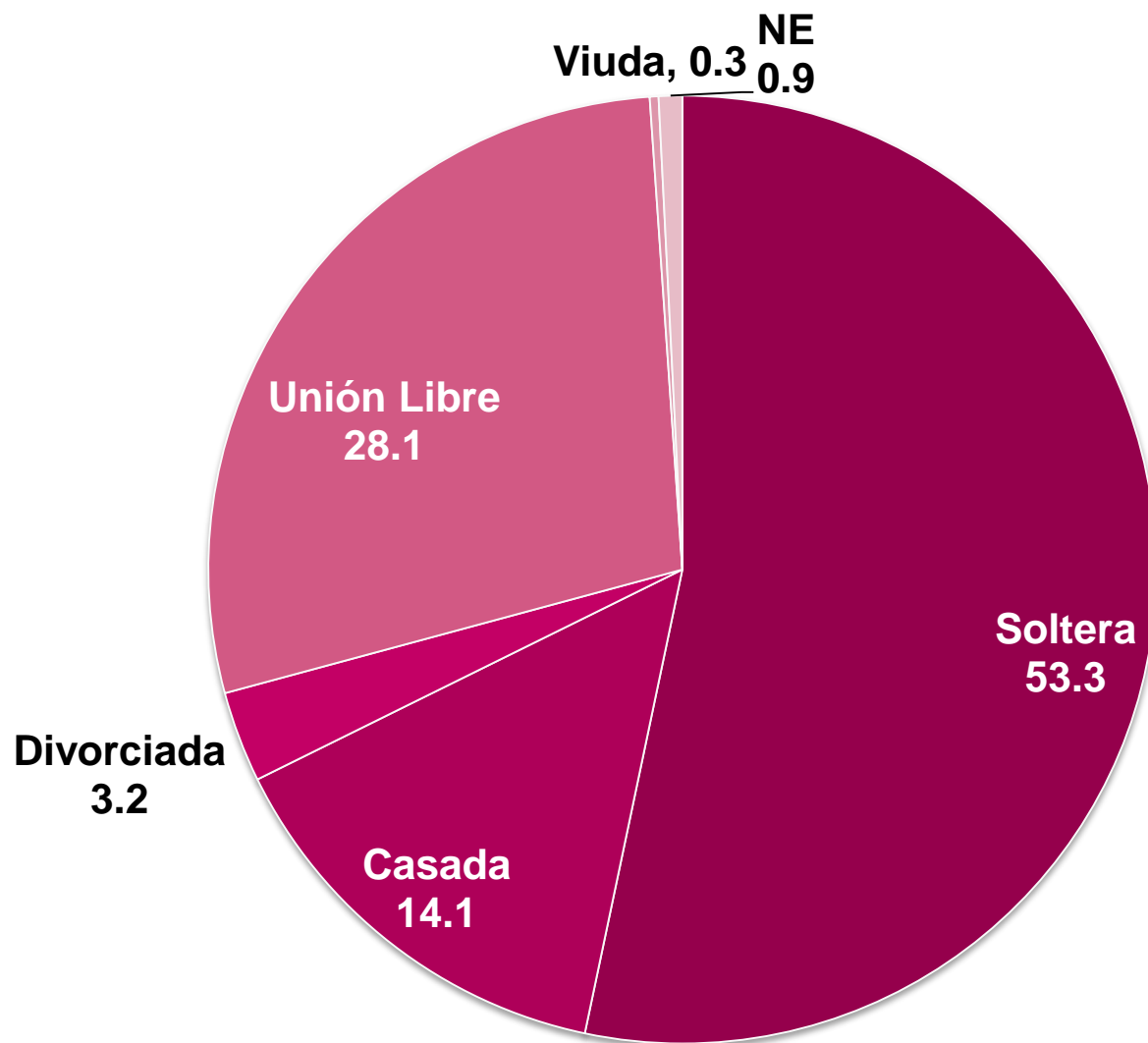
**Interrupción Legal del Embarazo (ILE)**

Usuaris atendidas  
en servicios de ILE

## Estado civil (%)

Abril 2007 -  
4 de Octubre 2017\*

Fuente: Sistema de Información  
de Interrupción Legal del Embarazo  
\*Información preliminar



**CDMX**  
CIUDAD DE MÉXICO



**Interrupción Legal del Embarazo (ILE)**

Usuarías atendidas  
en servicios de ILE

## Grupo de Edad (%)

Abril 2007 -  
4 de Octubre 2017\*

Grupo de Edad	%
11 a 14	1.1
15 a 17	5.3
18 a 24	45.9
25 a 29	22.8
30 a 34	13.5
35 a 39	7.9
40 a 44	2.7
45 a 54	0.8
<b>Total</b>	<b>100.00</b>

Fuente: Sistema de Información  
de Interrupción Legal del Embarazo  
\*Información preliminar



**CDMX**  
CIUDAD DE MÉXICO



**Interrupción Legal del Embarazo (ILE)**

Usuaris atendidas  
en servicios de ILE

## Ocupación (%)

Abril 2007 -  
4 de Octubre 2017\*

Fuente: Sistema de Información  
de Interrupción Legal del Embarazo  
\*Información preliminar

Ocupación	%
Hogar	34.8
Estudiante	25.1
Empleada	24.2
Desempleada	5.3
Comerciante	4.9
Otra	3.9
Doméstica	0.8
Profesionista	0.7
Obrera	0.2
<b>Total</b>	<b>100.00</b>



**CDMX**  
CIUDAD DE MÉXICO



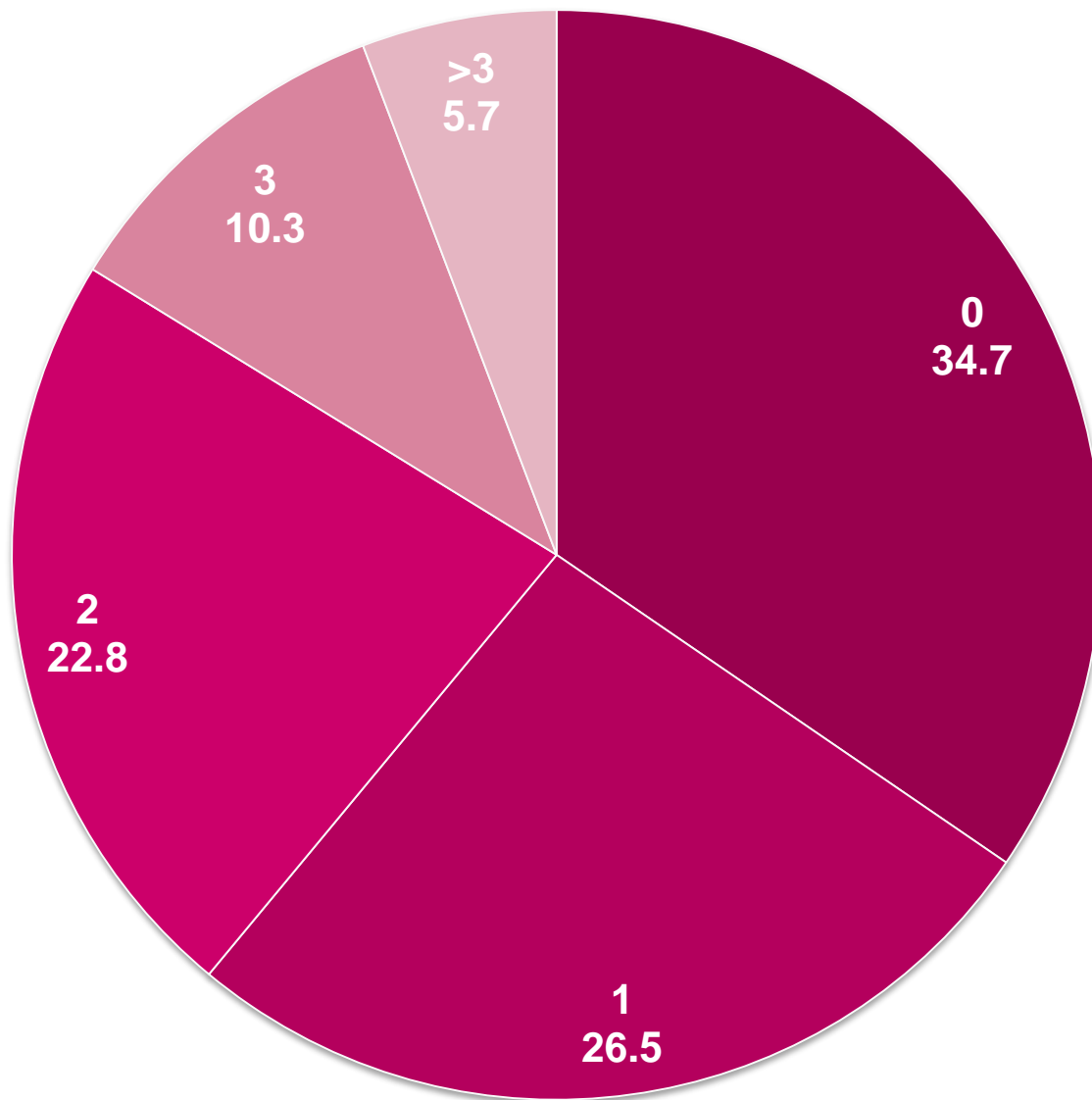
**Interrupción Legal del Embarazo (ILE)**

Usuaris atendidas  
en servicios de ILE

## Número de hijos (%)

Abril 2007 –  
4 de Octubre 2017\*

Fuente: Sistema de Información  
de Interrupción Legal del Embarazo  
\*Información preliminar



**CDMX**  
CIUDAD DE MÉXICO

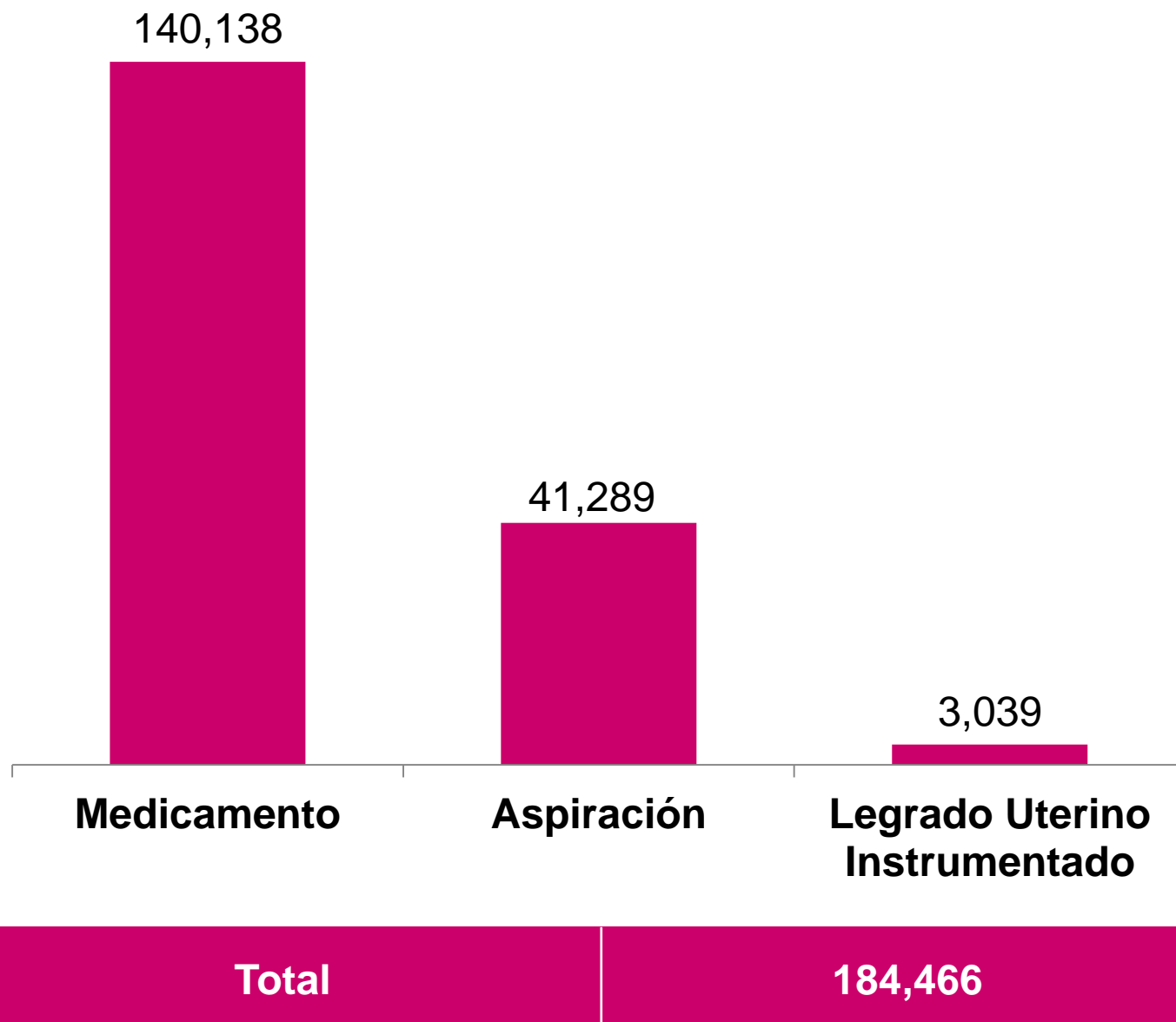


**Interrupción Legal del Embarazo (ILE)**

Usuaris atendidas  
en servicios de ILE

## Procedimiento (Pacientes)

Abril 2007 -  
4 de Octubre 2017\*



Fuente: Sistema de Información  
de Interrupción Legal del Embarazo  
\*Información preliminar



**CDMX**  
CIUDAD DE MÉXICO



**Interrupción Legal del Embarazo (ILE)**



Usuaris atendidas  
en servicios de ILE

## Semanas de gestación (%)

Abril 2007 -  
4 de Octubre 2017\*

Fuente: Sistema de Información  
de Interrupción Legal del Embarazo  
\*Información preliminar

Semanas	%
< 4	5.0
5	10.2
6	17.8
7	21.3
8	15.9
9	12.4
10	9.1
11	6.8
12	1.6
<b>Total</b>	<b>100.00</b>



**CDMX**  
CIUDAD DE MÉXICO



**Interrupción Legal del Embarazo (ILE)**

Usuarias atendidas  
en servicios de ILE

## Institución (%)

Abril 2007 –  
4 de Octubre 2017\*

Institución	%
Gratuidad	72.0
IMSS	13.4
Otra	12.2
ISSSTE	2.2
PEMEX	0.1
SEDENA Y SEMAR	0.1
<b>Total</b>	<b>100.00</b>

Fuente: Sistema de Información  
de Interrupción Legal del Embarazo  
\*Información preliminar



**CDMX**  
CIUDAD DE MÉXICO



**Interrupción Legal del Embarazo (ILE)**



**CDMX**  
CIUDAD DE MÉXICO



[ile.salud.df.gob.mx](http://ile.salud.df.gob.mx)