

# INTERRUPCIÓN LEGAL DEL EMBARAZO (ILE)

Estadísticas  
Abril 2007 - 5 de Septiembre 2018



**CDMX**  
CIUDAD DE MÉXICO



[ile.salud.df.gob.mx](http://ile.salud.df.gob.mx)

Usuaris atendidas  
en servicios de ILE

## Entidad de procedencia

Abril 2007 -  
5 de Septiembre 2018\*

Fuente: Sistema de Información  
de Interrupción Legal del Embarazo  
\*Información preliminar

Entidad	Pacientes	Entidad	Pacientes
Extranjeros	64	Morelos	748
Aguascalientes	128	Nayarit	45
Baja California	62	Nuevo León	117
Baja California Sur	28	Oaxaca	340
Campeche	16	Puebla	1,211
Chiapas	60	Querétaro	525
Chihuahua	55	Quintana Roo	101
Coahuila	44	San Luis Potosí	163
Colima	26	Sinaloa	32
<b>Ciudad de México</b>	<b>140,533</b>	Sonora	41
Durango	40	Tabasco	53
Guanajuato	394	Tamaulipas	52
Guerrero	270	Tlaxcala	302
Hidalgo	1,055	Veracruz	461
Jalisco	532	Yucatán	33
Estado de México	52,353	Zacatecas	84
Michoacán	457	N/E	30
<b>Total</b>		<b>200,455</b>	

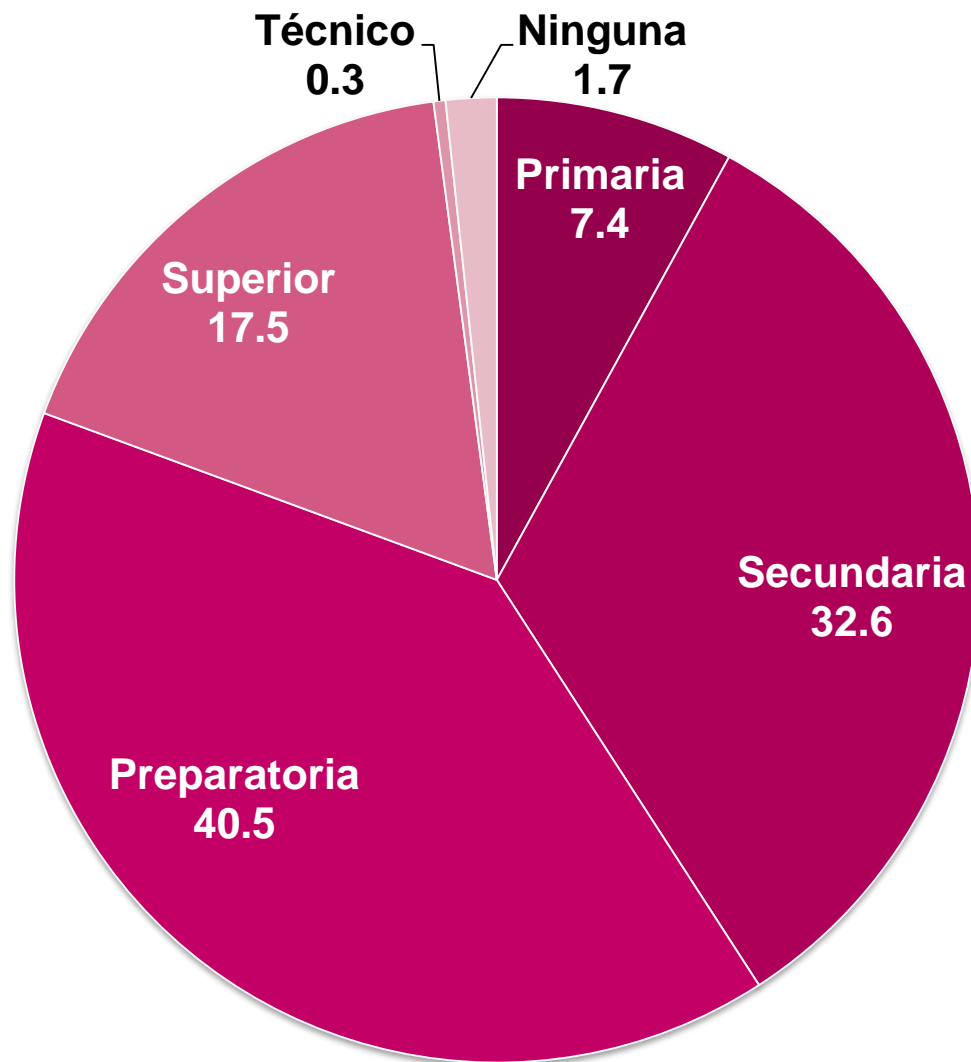


Usuaris atendidas  
en servicios de ILE

## Nivel educativo (%)

Abril 2007 –  
5 de Septiembre 2018\*

Fuente: Sistema de Información  
de Interrupción Legal del Embarazo  
\*Información preliminar



**CDMX**  
CIUDAD DE MÉXICO



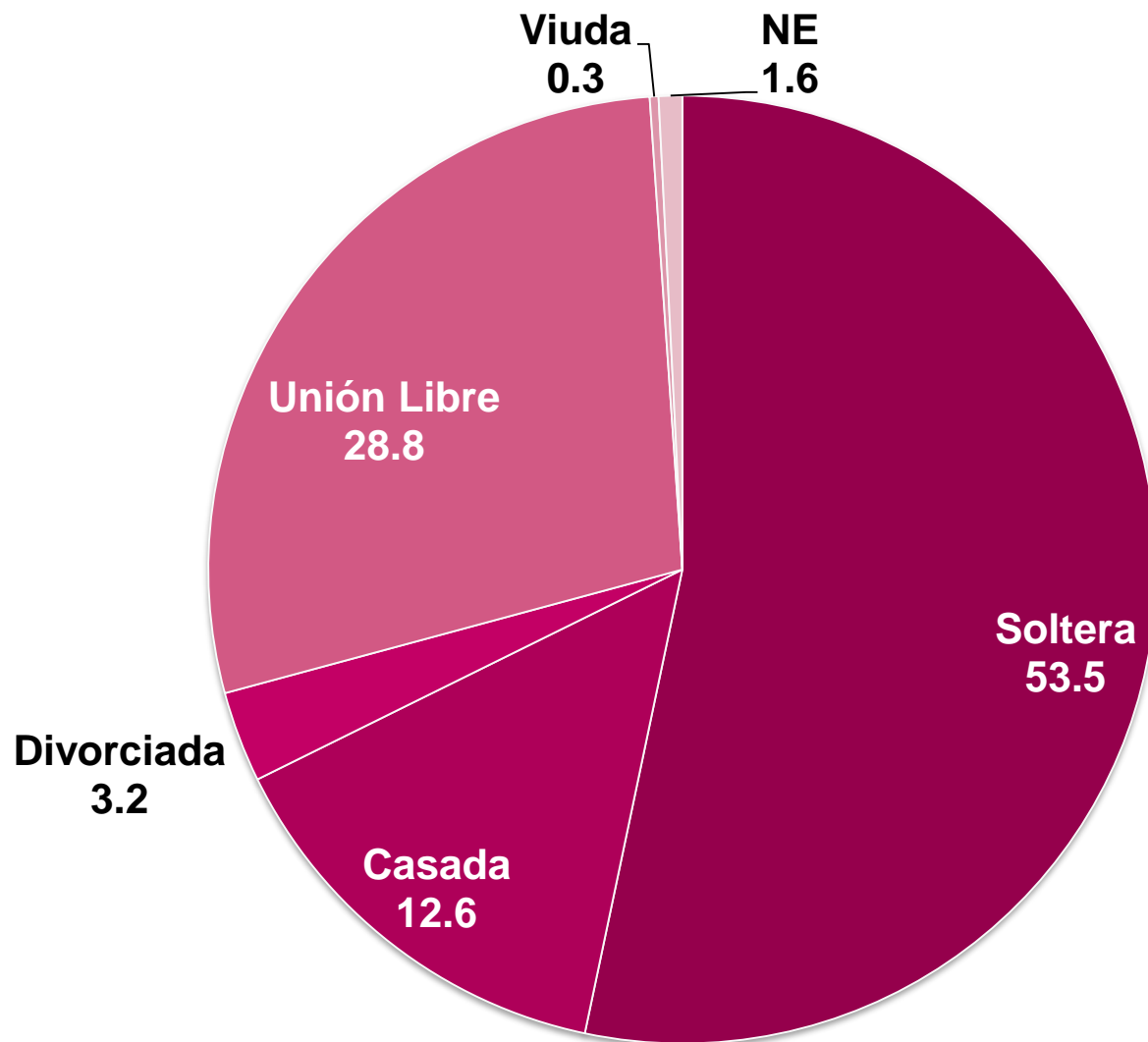
**Interrupción Legal del Embarazo (ILE)**

Usuaris atendidas  
en servicios de ILE

## Estado civil (%)

Abril 2007 -  
5 de Septiembre 2018\*

Fuente: Sistema de Información  
de Interrupción Legal del Embarazo  
\*Información preliminar



**CDMX**  
CIUDAD DE MÉXICO



**Interrupción Legal del Embarazo (ILE)**

Usuarías atendidas  
en servicios de ILE

## Grupo de Edad (%)

Abril 2007 -  
5 de Septiembre 2018\*

Fuente: Sistema de Información  
de Interrupción Legal del Embarazo  
\*Información preliminar

Grupo de Edad	%
11 a 14	1.0
15 a 17	5.3
18 a 24	46.0
25 a 29	23.0
30 a 34	13.5
35 a 39	8.0
40 a 44	2.7
45 a 54	0.5
<b>Total</b>	<b>100.00</b>



**CDMX**  
CIUDAD DE MÉXICO



**Interrupción Legal del Embarazo (ILE)**

Usuaris atendidas  
en servicios de ILE

## Ocupación (%)

Abril 2007 -  
5 de Septiembre 2018\*

Fuente: Sistema de Información  
de Interrupción Legal del Embarazo  
\*Información preliminar

Ocupación	%
Hogar	34.8
Estudiante	25.1
Empleada	24.2
Desempleada	5.3
Comerciante	4.9
Otra	3.9
Doméstica	0.8
Profesionista	0.7
Obrera	0.2
<b>Total</b>	<b>100.00</b>



**CDMX**  
CIUDAD DE MÉXICO



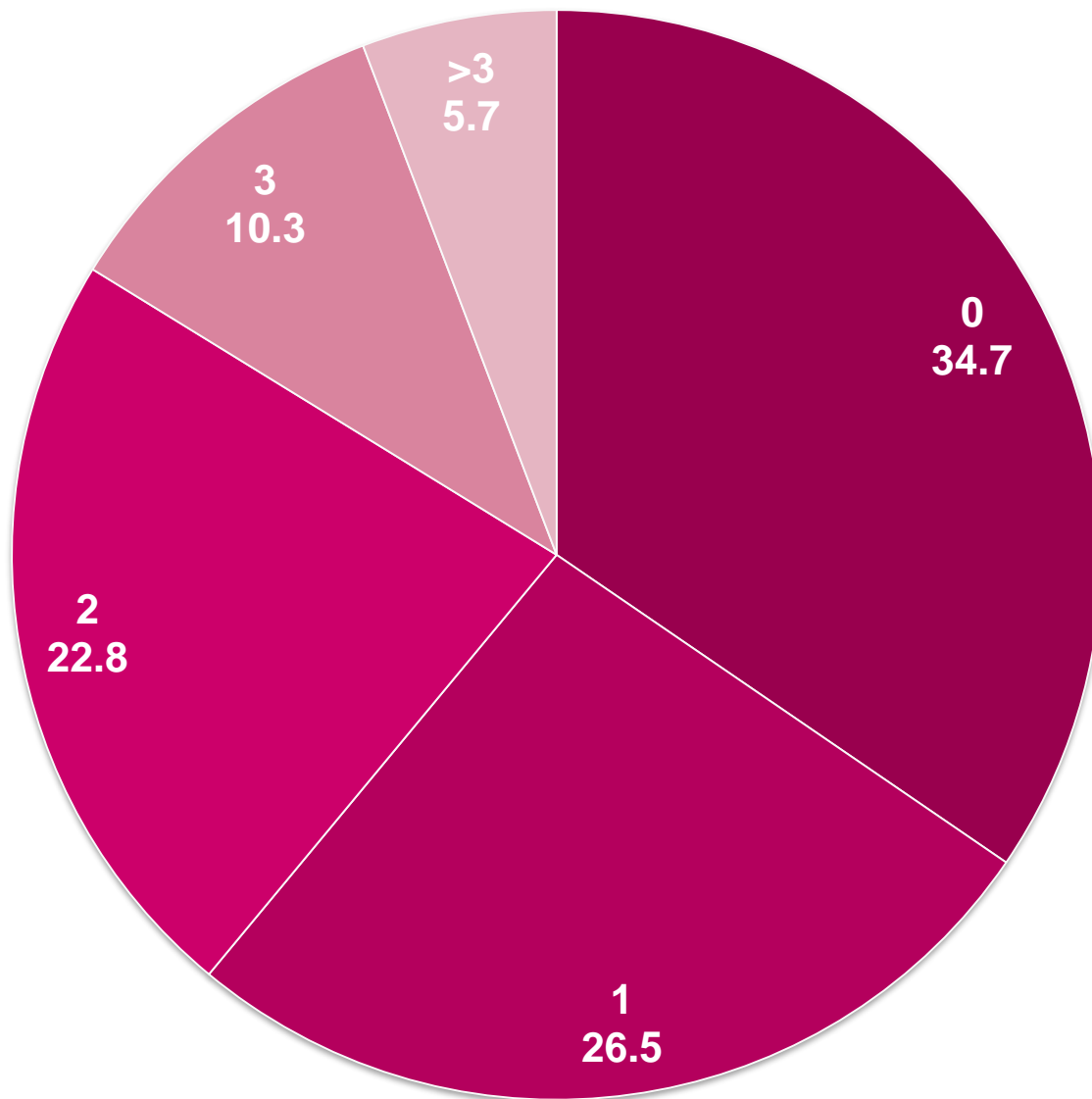
**Interrupción Legal del Embarazo (ILE)**

Usuaris atendidas  
en servicios de ILE

## Número de hijos (%)

Abril 2007 –  
5 de Septiembre 2018\*

Fuente: Sistema de Información  
de Interrupción Legal del Embarazo  
\*Información preliminar



Interrupción Legal del Embarazo (ILE)



CDMX  
CIUDAD DE MÉXICO



Usuaris atendidas  
en servicios de ILE

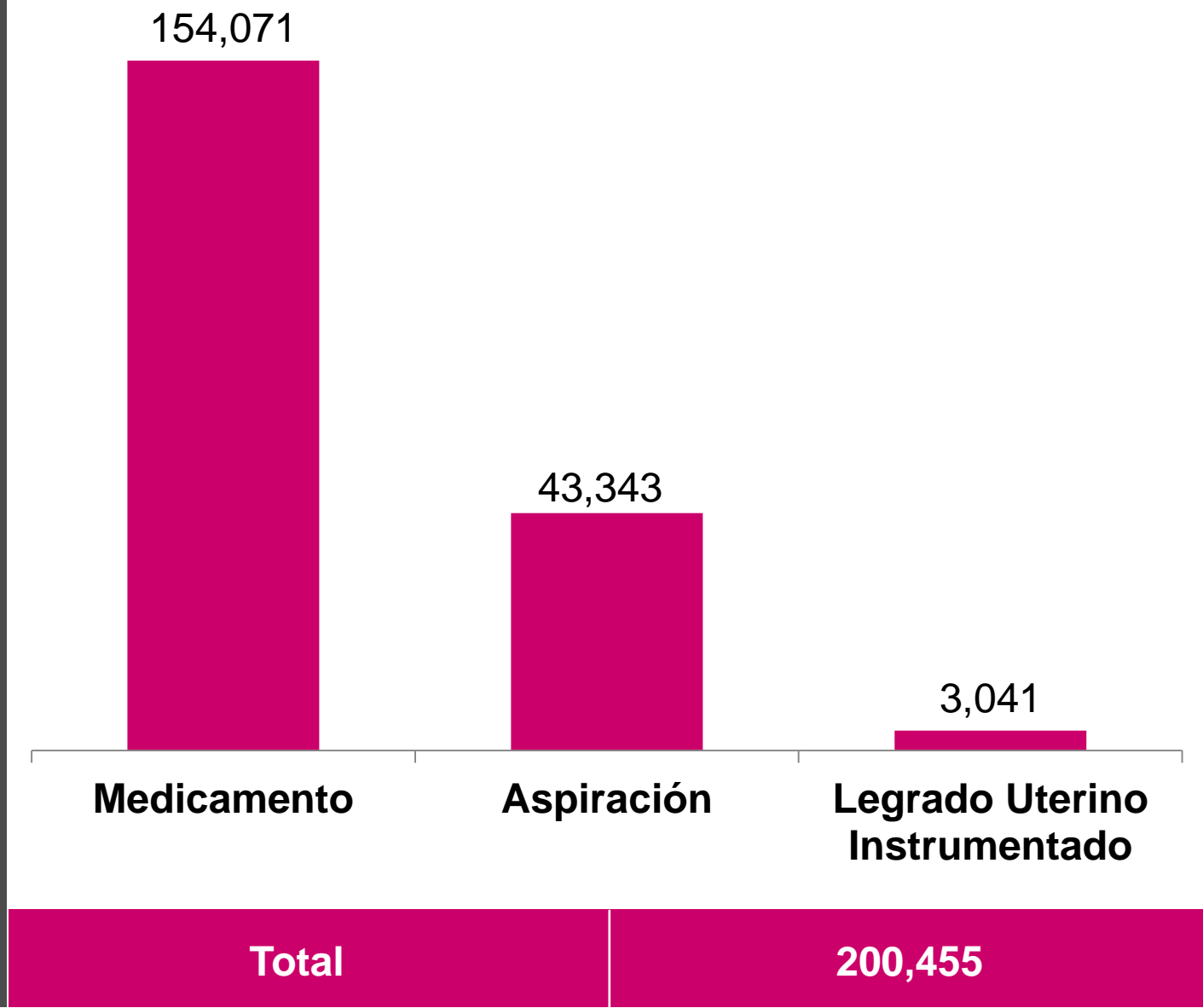
## Procedimiento (Pacientes)

Abril 2007 -  
5 de Septiembre 2018\*

Fuente: Sistema de Información  
de Interrupción Legal del Embarazo  
\*Información preliminar



**CDMX**  
CIUDAD DE MÉXICO



**Interrupción Legal del Embarazo (ILE)**



Usuaris atendidas  
en servicios de ILE

## Semanas de gestación (%)

Abril 2007 -  
5 de Septiembre 2018\*

Fuente: Sistema de Información  
de Interrupción Legal del Embarazo  
\*Información preliminar

Semanas	%
< 4	28.0
5	9.7
6	13.6
7	12.4
8	9.4
9	7.2
10	5.3
11	4.0
12	1.0
N/E	9.4
<b>Total</b>	<b>100.00</b>



**CDMX**  
CIUDAD DE MÉXICO



**Interrupción Legal del Embarazo (ILE)**

Usuarias atendidas  
en servicios de ILE

## Institución (%)

Abril 2007 –  
5 de Septiembre 2018\*

Fuente: Sistema de Información  
de Interrupción Legal del Embarazo  
\*Información preliminar

Institución	%
N/E	39.1
Gratuidad	25.1
Ninguno	23.8
IMSS	5.5
Seguro Popular	4.3
Otra	1.2
ISSSTE	0.9
PEMEX	0.1
<b>Total</b>	<b>100.00</b>





**CDMX**  
CIUDAD DE MÉXICO



[ile.salud.df.gob.mx](http://ile.salud.df.gob.mx)