

INTERRUPCIÓN LEGAL DEL EMBARAZO (ILE)

Estadísticas
Abril 2007 – 6 de Agosto 2018



CDMX
CIUDAD DE MÉXICO



ile.salud.df.gob.mx

Usuaris atendidas
en servicios de ILE

Entidad de procedencia

Abril 2007 -
6 de Agosto 2018*

Fuente: Sistema de Información
de Interrupción Legal del Embarazo
*Información preliminar

Entidad	Pacientes	Entidad	Pacientes
Extranjeros	66	Morelos	742
Aguascalientes	127	Nayarit	45
Baja California	61	Nuevo León	112
Baja California Sur	26	Oaxaca	338
Campeche	15	Puebla	1,198
Chiapas	57	Querétaro	518
Chihuahua	53	Quintana Roo	100
Coahuila	44	San Luis Potosí	161
Colima	26	Sinaloa	33
Ciudad de México	139,573	Sonora	40
Durango	40	Tabasco	53
Guanajuato	389	Tamaulipas	54
Guerrero	266	Tlaxcala	302
Hidalgo	1,043	Veracruz	449
Jalisco	526	Yucatán	31
Estado de México	51,861	Zacatecas	82
Michoacán	445	N/E	30
Total		198,906	



CDMX
CIUDAD DE MÉXICO



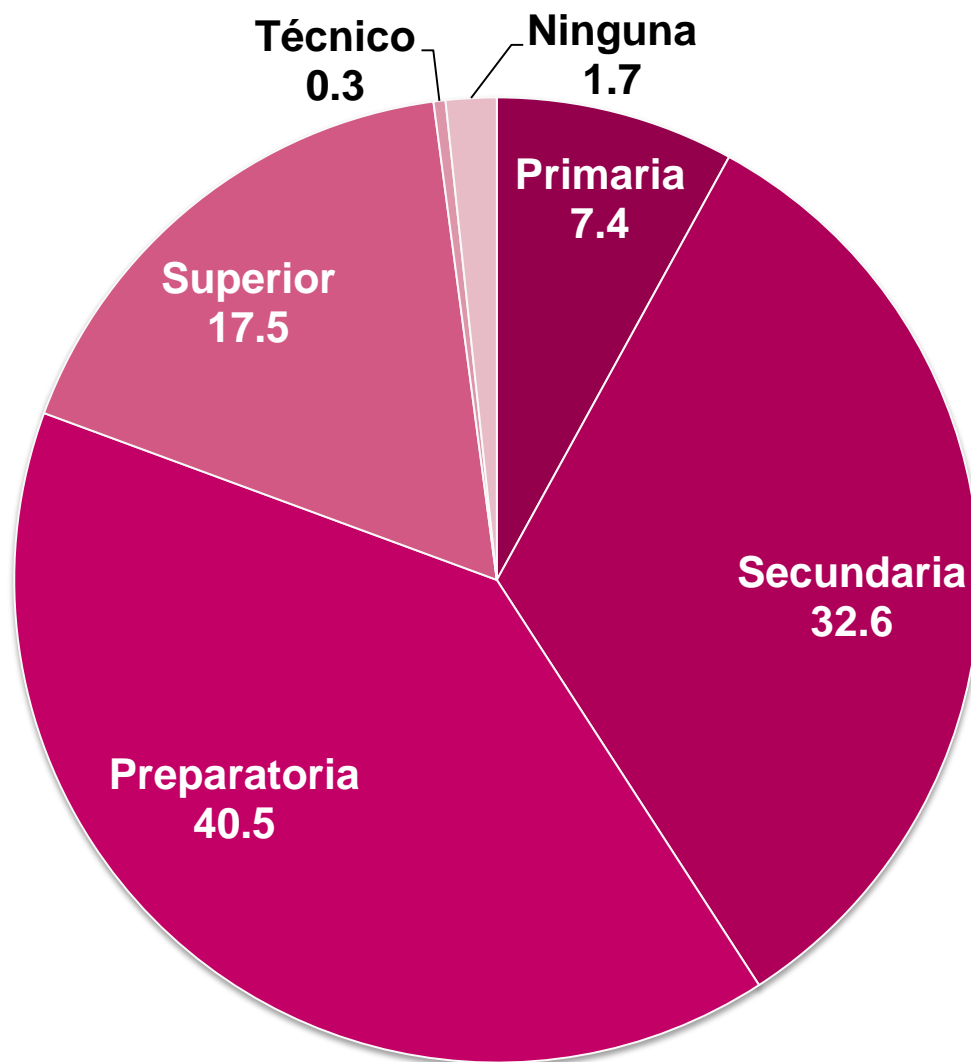
Interrupción Legal del Embarazo (ILE)

Usuaris atendidas
en servicios de ILE

Nivel educativo (%)

Abril 2007 –
6 de Agosto 2018*

Fuente: Sistema de Información
de Interrupción Legal del Embarazo
*Información preliminar



CDMX
CIUDAD DE MÉXICO



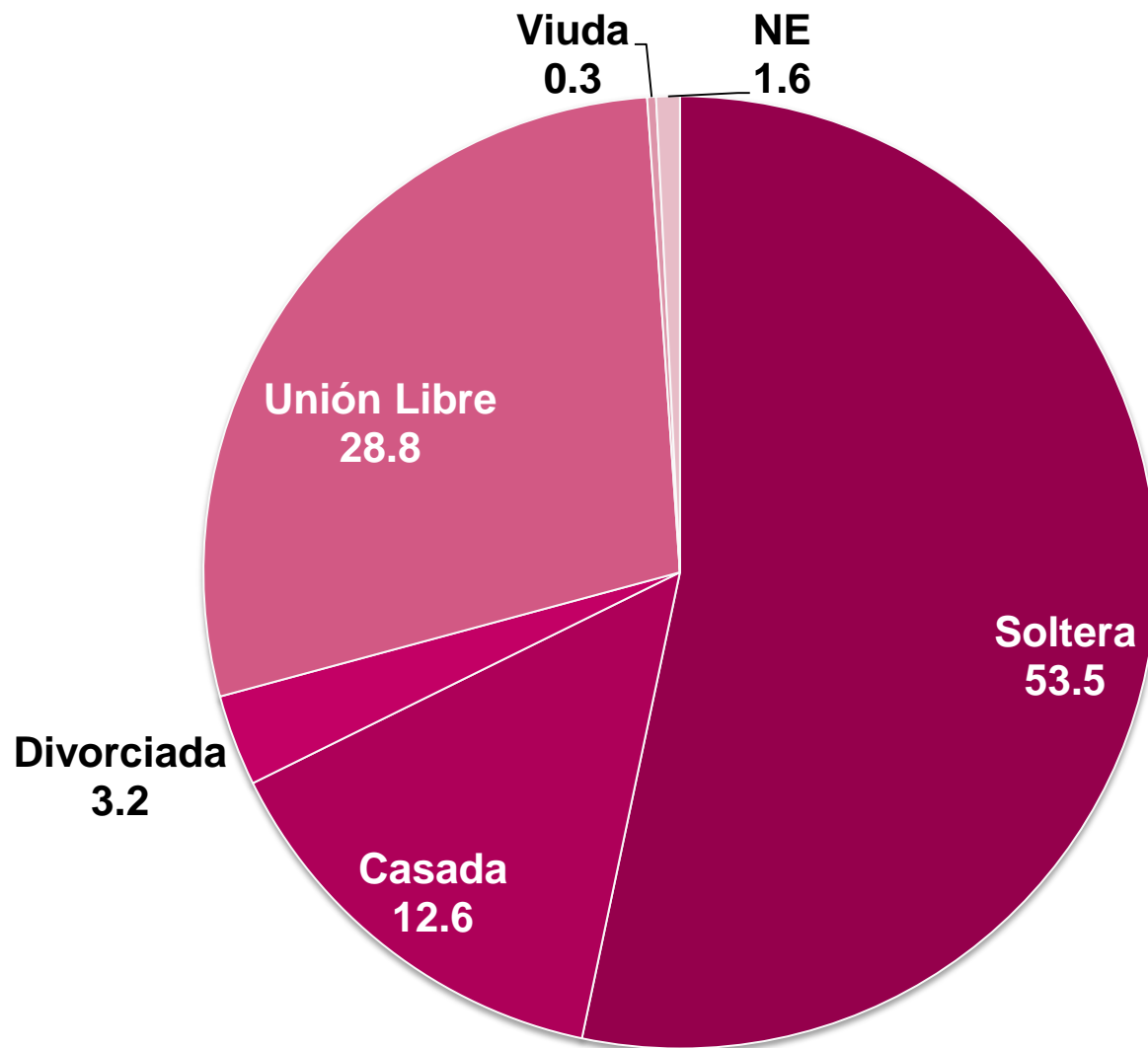
Interrupción Legal del Embarazo (ILE)

Usuaris atendidas
en servicios de ILE

Estado civil (%)

Abril 2007 -
6 de Agosto 2018*

Fuente: Sistema de Información
de Interrupción Legal del Embarazo
*Información preliminar



CDMX
CIUDAD DE MÉXICO



Interrupción Legal del Embarazo (ILE)

Usuarías atendidas
en servicios de ILE

Grupo de Edad (%)

Abril 2007 -
6 de Agosto 2018*

Fuente: Sistema de Información
de Interrupción Legal del Embarazo
*Información preliminar

Grupo de Edad	%
11 a 14	1.0
15 a 17	5.3
18 a 24	46.0
25 a 29	23.0
30 a 34	13.5
35 a 39	8.0
40 a 44	2.7
45 a 54	0.5
Total	100.00



CDMX
CIUDAD DE MÉXICO



Interrupción Legal del Embarazo (ILE)

Usuaris atendidas
en servicios de ILE

Ocupación (%)

Abril 2007 -
6 de Agosto 2018*

Fuente: Sistema de Información
de Interrupción Legal del Embarazo
*Información preliminar

Ocupación	%
Hogar	34.8
Estudiante	25.1
Empleada	24.2
Desempleada	5.3
Comerciante	4.9
Otra	3.9
Doméstica	0.8
Profesionista	0.7
Obrera	0.2
Total	100.00



CDMX
CIUDAD DE MÉXICO



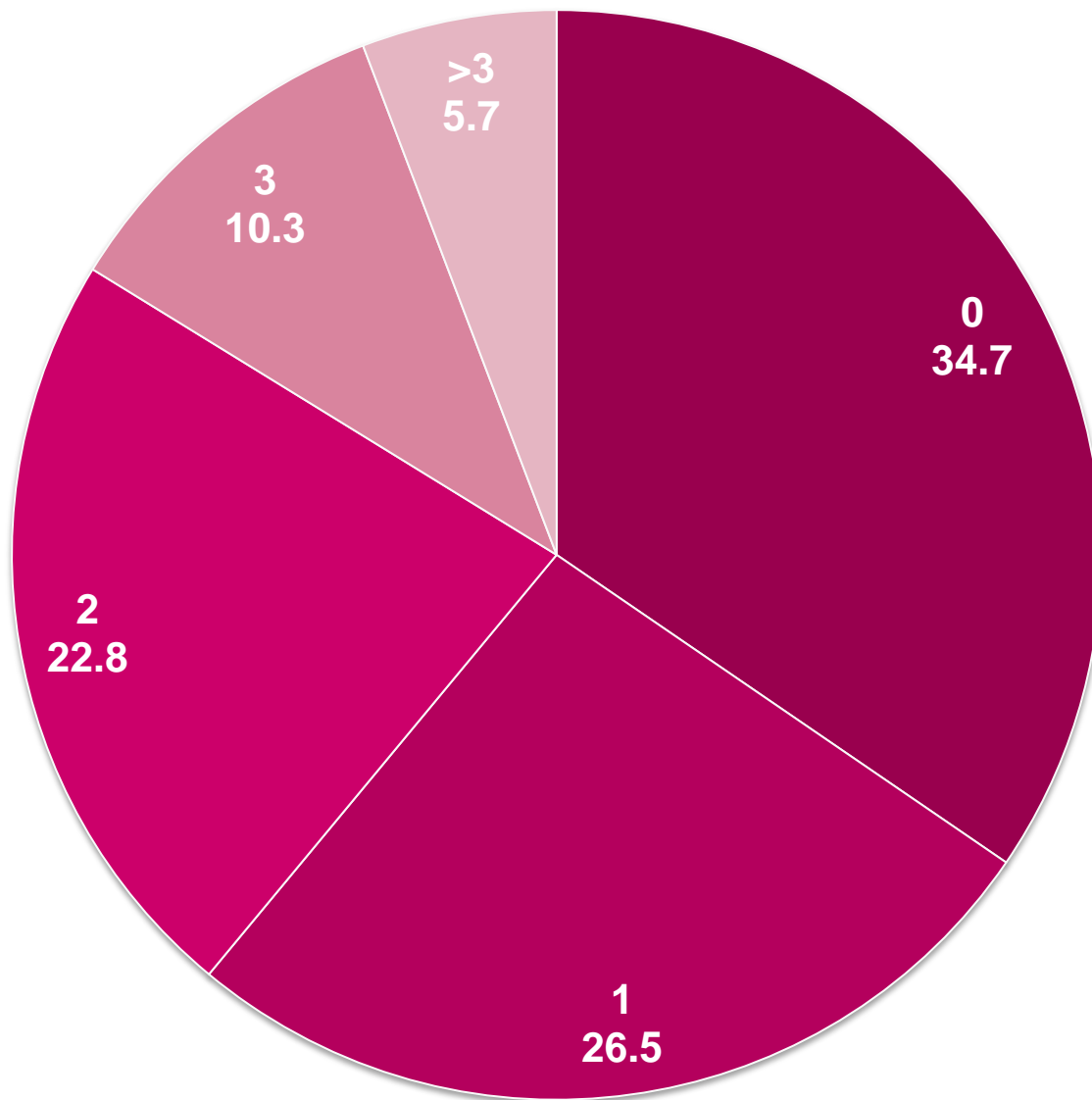
Interrupción Legal del Embarazo (ILE)

Usuaris atendidas
en servicios de ILE

Número de hijos (%)

Abril 2007 –
6 de Agosto 2018*

Fuente: Sistema de Información
de Interrupción Legal del Embarazo
*Información preliminar



CDMX
CIUDAD DE MÉXICO



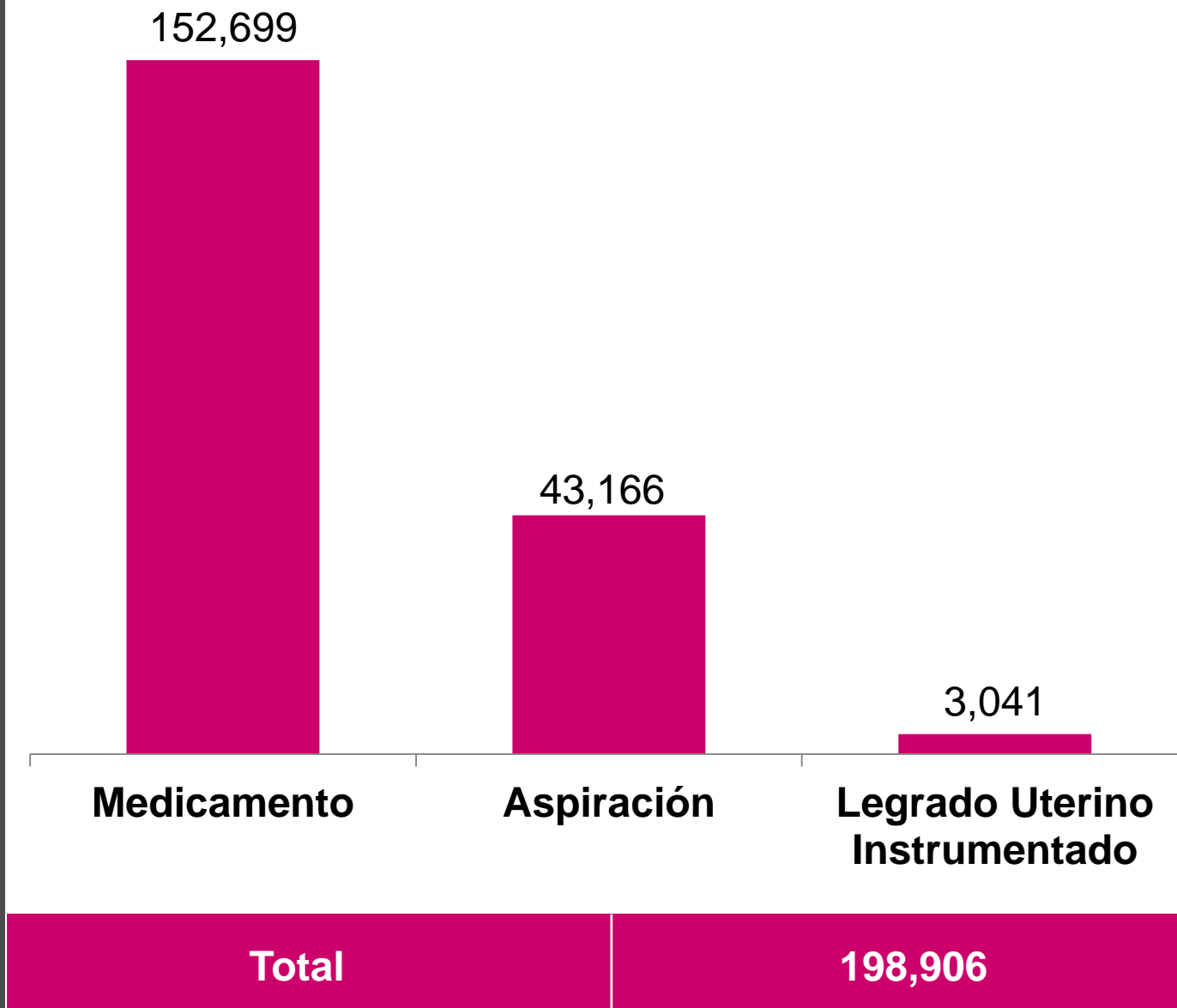
Interrupción Legal del Embarazo (ILE)

Usuaris atendidas
en servicios de ILE

Procedimiento (Pacientes)

Abril 2007 -
6 de Agosto 2018*

Fuente: Sistema de Información
de Interrupción Legal del Embarazo
*Información preliminar



CDMX
CIUDAD DE MÉXICO



Interrupción Legal del Embarazo (ILE)

Usuaris atendidas
en servicios de ILE

Semanas de gestación (%)

Abril 2007 -
6 de Agosto de 2018*

Fuente: Sistema de Información
de Interrupción Legal del Embarazo
*Información preliminar

Semanas	%
< 4	28.0
5	9.7
6	13.6
7	12.4
8	9.4
9	7.2
10	5.3
11	4.0
12	1.0
N/E	9.4
Total	100.00



CDMX
CIUDAD DE MÉXICO



Interrupción Legal del Embarazo (ILE)

Usuarías atendidas
en servicios de ILE

Institución (%)

Abril 2007 –
6 de Agosto 2018*

Fuente: Sistema de Información
de Interrupción Legal del Embarazo
*Información preliminar

Institución	%
N/E	39.1
Gratuidad	25.1
Ninguno	23.8
IMSS	5.5
Seguro Popular	4.3
Otra	1.2
ISSSTE	0.9
PEMEX	0.1
Total	100.00

Interrupción Legal del Embarazo (ILE)



CDMX
CIUDAD DE MÉXICO





CDMX
CIUDAD DE MÉXICO



ile.salud.df.gob.mx