

# INTERRUPCIÓN LEGAL DEL EMBARAZO (ILE)

Estadísticas  
Abril 2007 – 6 de Junio 2018



**CDMX**  
CIUDAD DE MÉXICO



[ile.salud.df.gob.mx](http://ile.salud.df.gob.mx)

Usuaris atendidas  
en servicios de ILE

## Entidad de procedencia

Abril 2007 -  
6 de Junio 2018\*

Fuente: Sistema de Información  
de Interrupción Legal del Embarazo  
\*Información preliminar

Entidad	Pacientes	Entidad	Pacientes
Extranjeros	69	Morelos	729
Aguascalientes	125	Nayarit	44
Baja California	60	Nuevo León	113
Baja California Sur	27	Oaxaca	326
Campeche	16	Puebla	1,183
Chiapas	55	Querétaro	510
Chihuahua	50	Quintana Roo	101
Coahuila	44	San Luis Potosí	157
Colima	25	Sinaloa	32
<b>Ciudad de México</b>	<b>138,035</b>	Sonora	38
Durango	36	Tabasco	52
Guanajuato	383	Tamaulipas	51
Guerrero	261	Tlaxcala	286
Hidalgo	1,018	Veracruz	436
Jalisco	514	Yucatán	30
Estado de México	51,014	Zacatecas	82
Michoacán	437	N/E	36
<b>Total</b>		<b>196,375</b>	



**CDMX**  
CIUDAD DE MÉXICO



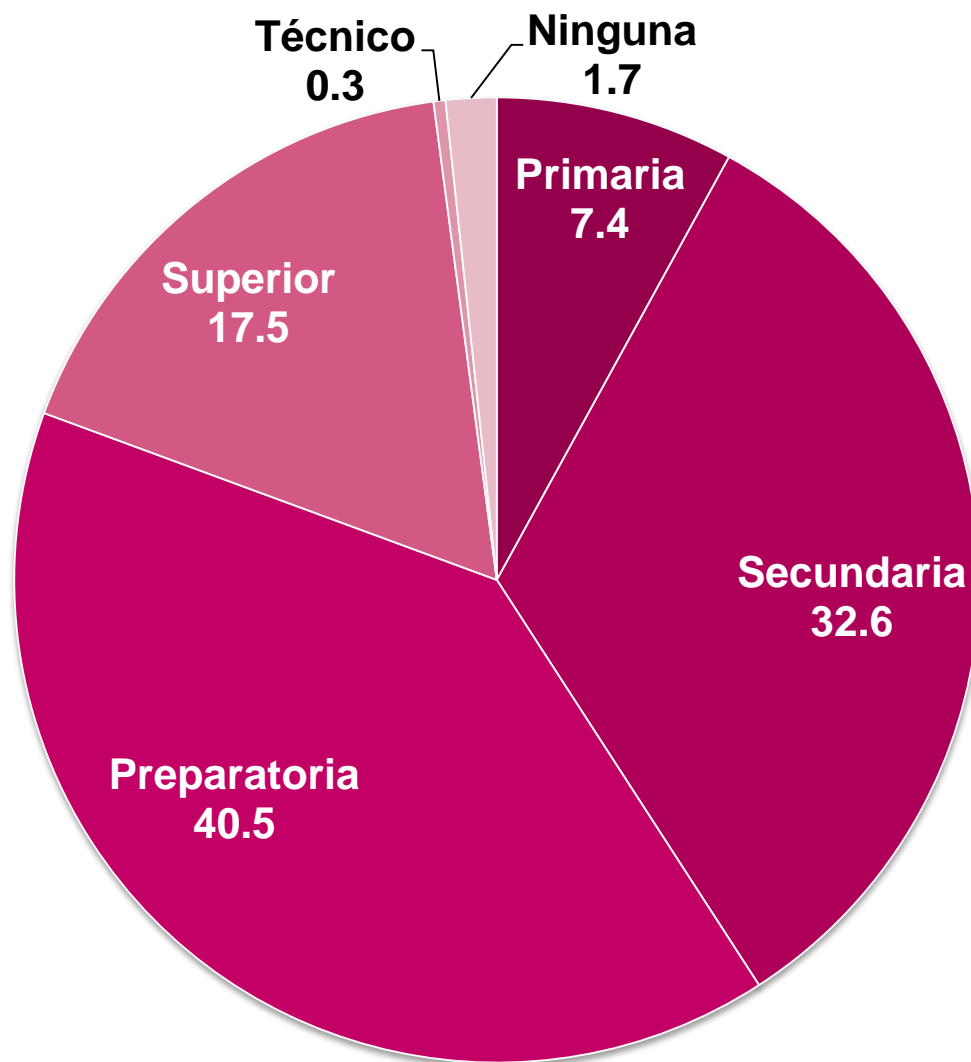
**Interrupción Legal del Embarazo (ILE)**

Usuaris atendidas  
en servicios de ILE

## Nivel educativo (%)

Abril 2007 –  
6 de Junio 2018\*

Fuente: Sistema de Información  
de Interrupción Legal del Embarazo  
\*Información preliminar



**CDMX**  
CIUDAD DE MÉXICO



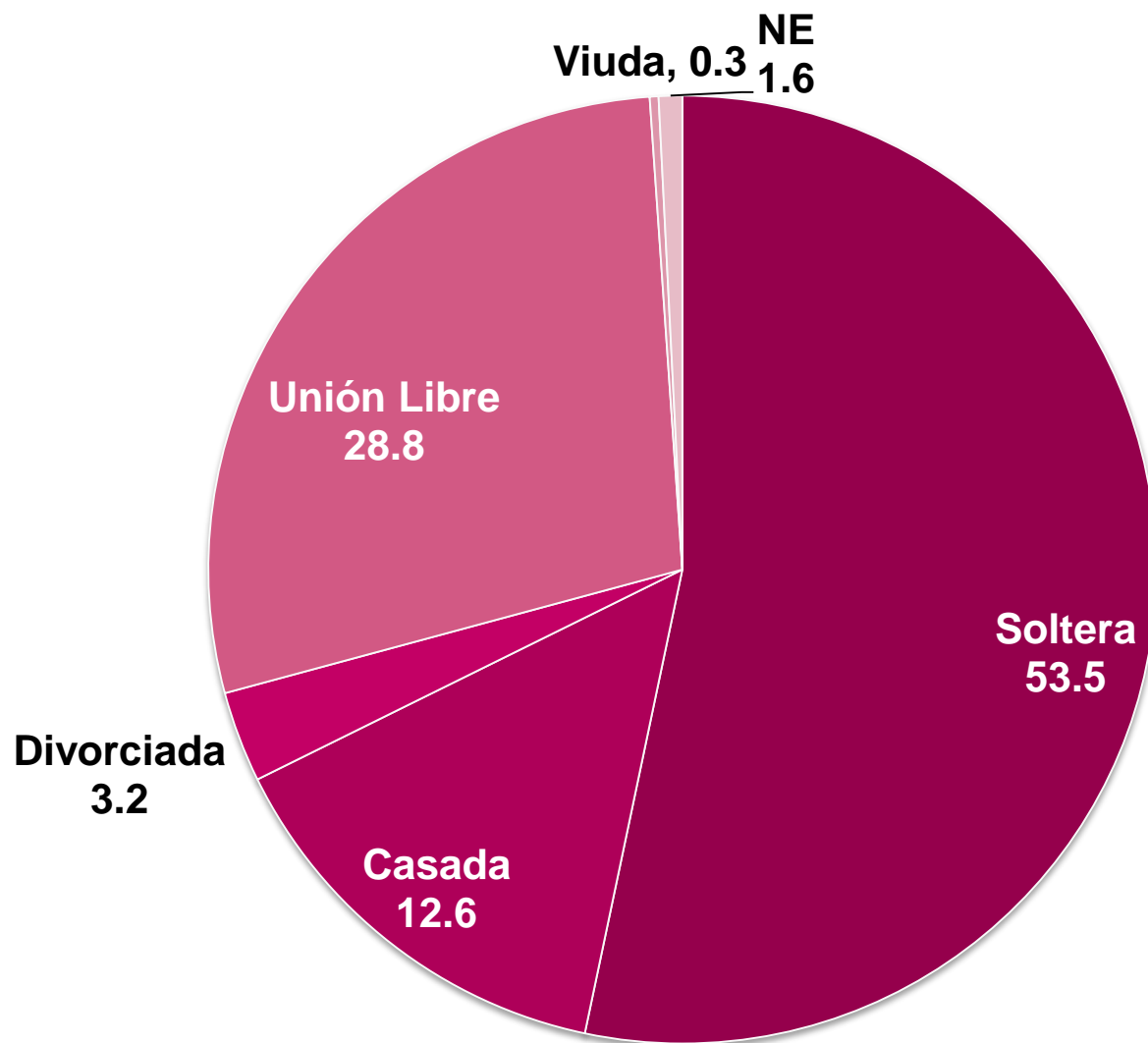
**Interrupción Legal del Embarazo (ILE)**

Usuaris atendidas  
en servicios de ILE

## Estado civil (%)

Abril 2007 -  
6 de Junio 2018\*

Fuente: Sistema de Información  
de Interrupción Legal del Embarazo  
\*Información preliminar



**CDMX**  
CIUDAD DE MÉXICO



**Interrupción Legal del Embarazo (ILE)**

Usuarías atendidas  
en servicios de ILE

## Grupo de Edad (%)

Abril 2007 -  
6 de Junio 2018\*

Fuente: Sistema de Información  
de Interrupción Legal del Embarazo  
\*Información preliminar

Grupo de Edad	%
11 a 14	1.0
15 a 17	5.3
18 a 24	46.0
25 a 29	23.0
30 a 34	13.5
35 a 39	8.0
40 a 44	2.7
45 a 54	0.5
<b>Total</b>	<b>100.00</b>



**CDMX**  
CIUDAD DE MÉXICO



**Interrupción Legal del Embarazo (ILE)**

Usuaris atendidas  
en servicios de ILE

## Ocupación (%)

Abril 2007 -  
6 de Junio 2018\*

Fuente: Sistema de Información  
de Interrupción Legal del Embarazo  
\*Información preliminar

Ocupación	%
Hogar	34.8
Estudiante	25.1
Empleada	24.2
Desempleada	5.3
Comerciante	4.9
Otra	3.9
Doméstica	0.8
Profesionista	0.7
Obrera	0.2
<b>Total</b>	<b>100.00</b>



**CDMX**  
CIUDAD DE MÉXICO



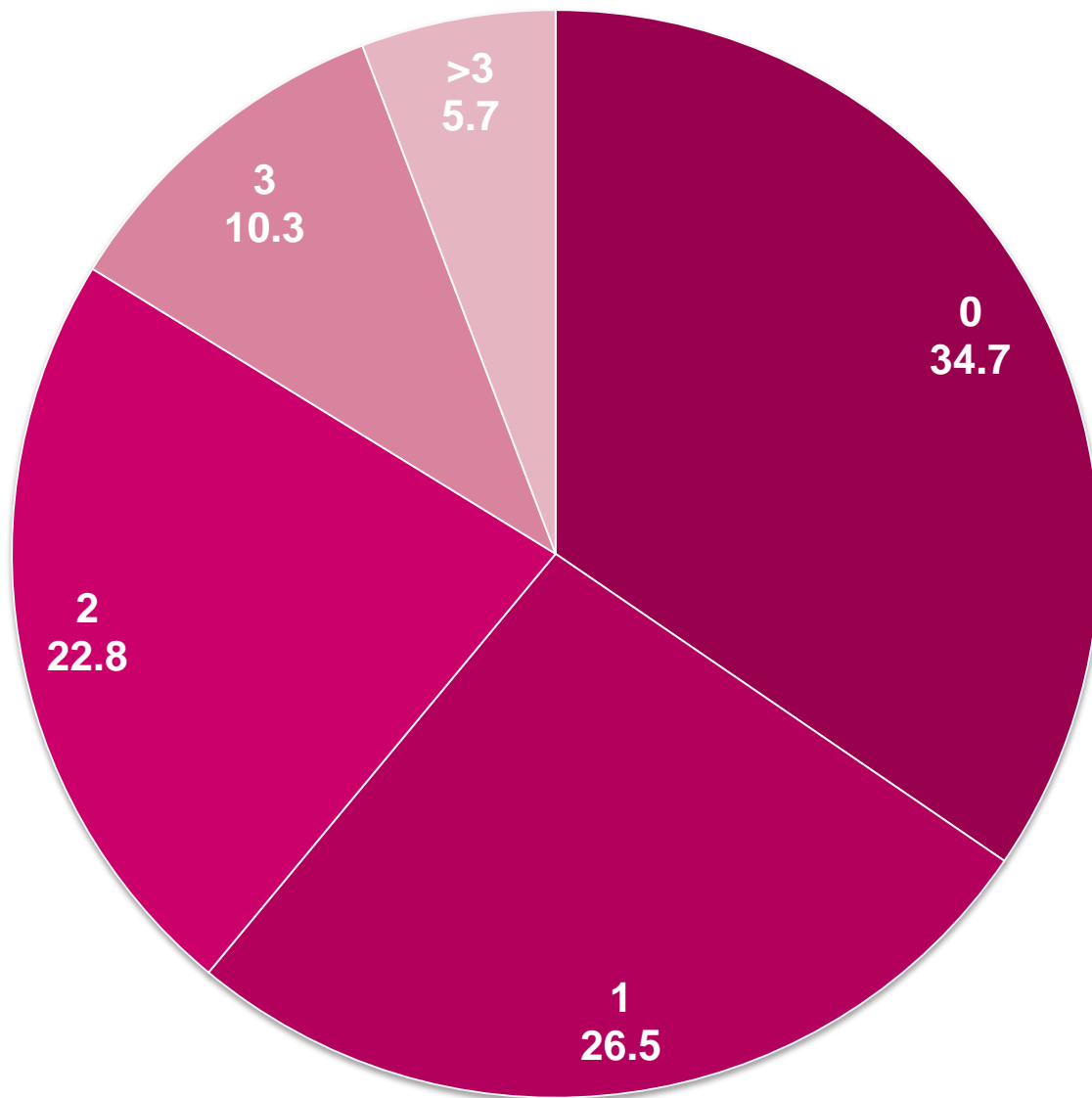
**Interrupción Legal del Embarazo (ILE)**

Usuaris atendidas  
en servicios de ILE

## Número de hijos (%)

Abril 2007 –  
6 de Junio 2018\*

Fuente: Sistema de Información  
de Interrupción Legal del Embarazo  
\*Información preliminar



**CDMX**  
CIUDAD DE MÉXICO



**Interrupción Legal del Embarazo (ILE)**

Usuaris atendidas  
en servicios de ILE

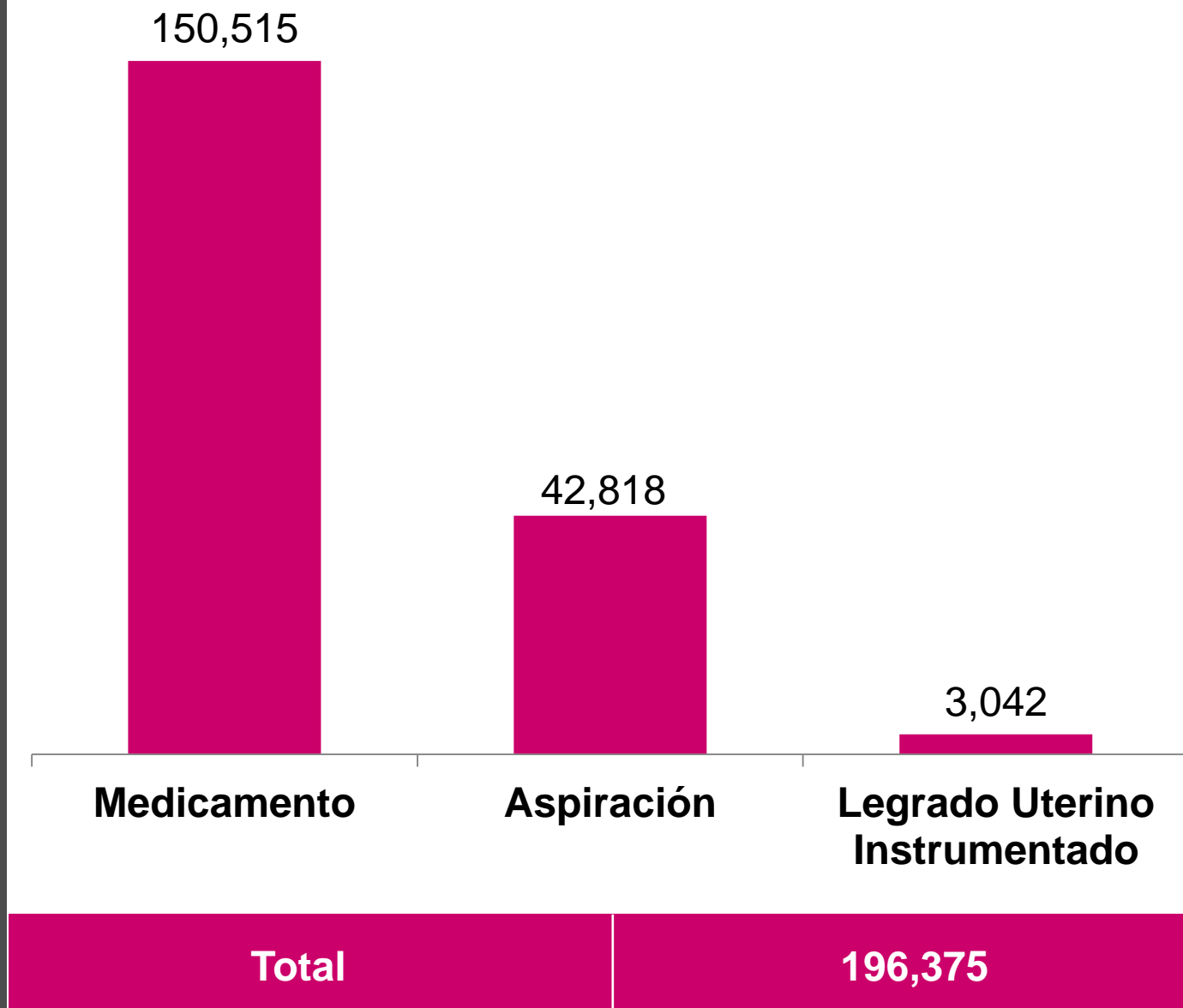
## Procedimiento (Pacientes)

Abril 2007 -  
6 de Junio 2018\*

Fuente: Sistema de Información  
de Interrupción Legal del Embarazo  
\*Información preliminar



**CDMX**  
CIUDAD DE MÉXICO



**Interrupción Legal del Embarazo (ILE)**



Usuaris atendidas  
en servicios de ILE

## Semanas de gestación (%)

Abril 2007 -  
6 de Junio 2018\*

Fuente: Sistema de Información  
de Interrupción Legal del Embarazo  
\*Información preliminar

Semanas	%
< 4	28.0
5	9.7
6	13.6
7	12.4
8	9.4
9	7.2
10	5.3
11	4.0
12	1.0
N/E	9.4
<b>Total</b>	<b>100.00</b>



**CDMX**  
CIUDAD DE MÉXICO



**Interrupción Legal del Embarazo (ILE)**

Usuarías atendidas  
en servicios de ILE

## Institución (%)

Abril 2007 –  
6 de Junio 2018\*

Fuente: Sistema de Información  
de Interrupción Legal del Embarazo  
\*Información preliminar

Institución	%
N/E	39.1
Gratuidad	25.1
Ninguno	23.8
IMSS	5.5
Seguro Popular	4.3
Otra	1.2
ISSSTE	0.9
PEMEX	0.1
<b>Total</b>	<b>100.00</b>



**CDMX**  
CIUDAD DE MÉXICO



**Interrupción Legal del Embarazo (ILE)**



**CDMX**  
CIUDAD DE MÉXICO



[ile.salud.df.gob.mx](http://ile.salud.df.gob.mx)