

# INTERRUPCIÓN LEGAL DEL EMBARAZO (ILE)

Estadísticas  
Abril 2007 – 9 de Agosto 2017



**CDMX**  
CIUDAD DE MÉXICO



[ile.salud.df.gob.mx](http://ile.salud.df.gob.mx)

Usuarias atendidas  
en servicios de ILE

## Entidad de procedencia

Abril 2007 -  
9 de Agosto 2017\*

Fuente: Sistema de Información  
de Interrupción Legal del Embarazo  
\*Información preliminar

Entidad	Pacientes	Entidad	Pacientes
Extranjeros	65	Morelos	649
Aguascalientes	113	Nayarit	41
Baja California	57	Nuevo León	94
Baja California Sur	24	Oaxaca	302
Campeche	13	Puebla	1,079
Chiapas	52	Querétaro	460
Chihuahua	48	Quintana Roo	91
Coahuila	42	San Luis Potosí	143
Colima	22	Sinaloa	29
<b>Ciudad de México</b>	<b>128,747</b>	Sonora	33
Durango	33	Tabasco	48
Guanajuato	347	Tamaulipas	45
Guerrero	230	Tlaxcala	267
Hidalgo	909	Veracruz	397
Jalisco	463	Yucatán	28
Estado de México	46,335	Zacatecas	75
Michoacán	405	N/E	30
<b>Total</b>		<b>181,716</b>	



**CDMX**  
CIUDAD DE MÉXICO



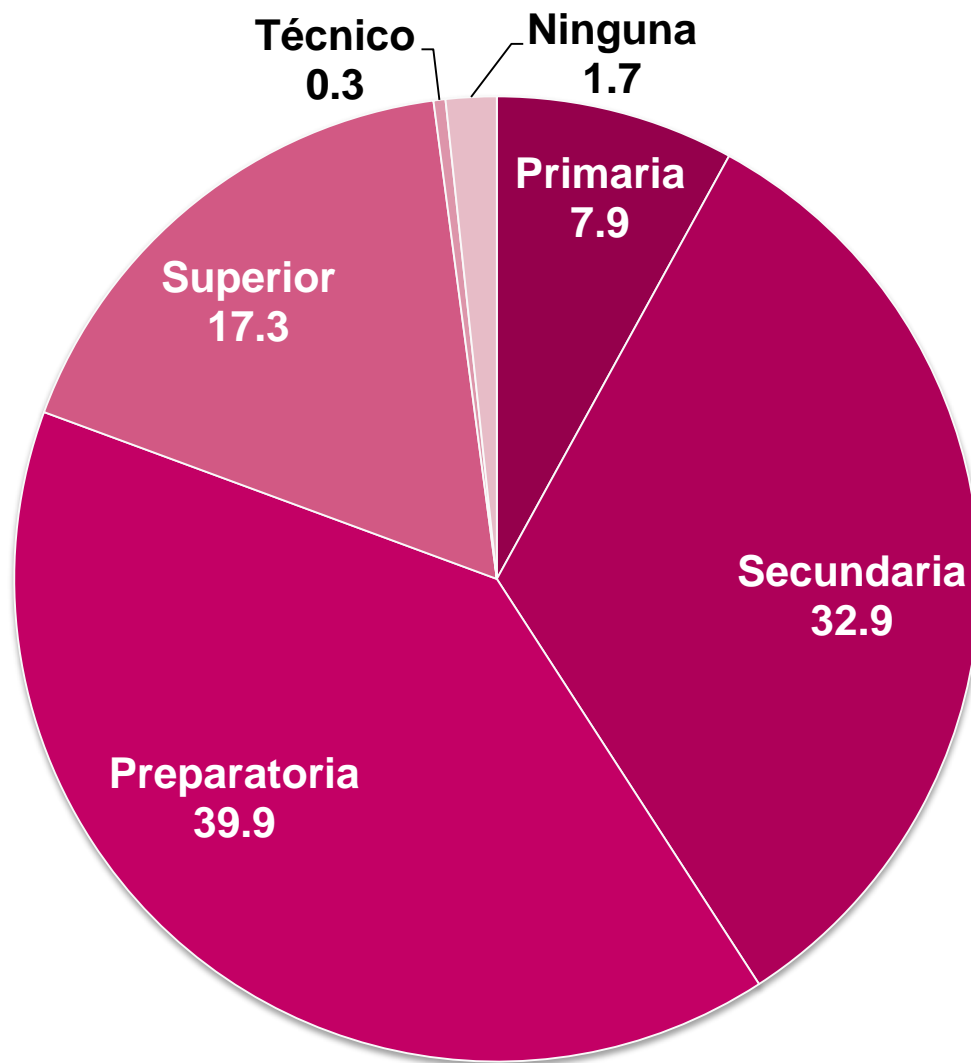
**Interrupción Legal del Embarazo (ILE)**

Usuaris atendidas  
en servicios de ILE

## Nivel educativo (%)

Abril 2007 –  
9 de Agosto 2017\*

Fuente: Sistema de Información  
de Interrupción Legal del Embarazo  
\*Información preliminar



**CDMX**  
CIUDAD DE MÉXICO



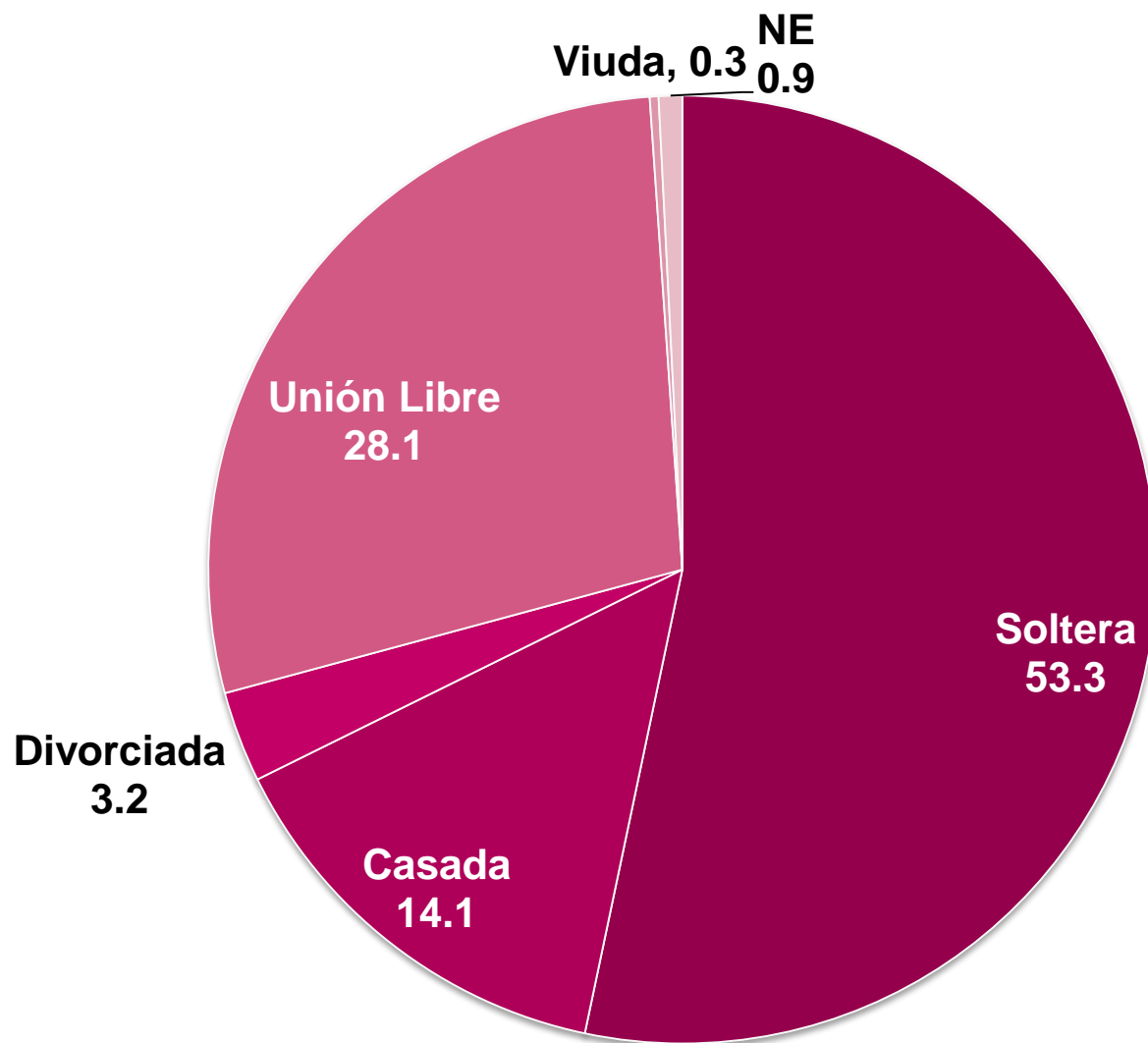
**Interrupción Legal del Embarazo (ILE)**

Usuaris atendidas  
en servicios de ILE

## Estado civil (%)

Abril 2007 -  
9 de Agosto 2017\*

Fuente: Sistema de Información  
de Interrupción Legal del Embarazo  
\*Información preliminar



**CDMX**  
CIUDAD DE MÉXICO



**Interrupción Legal del Embarazo (ILE)**

Usuarías atendidas  
en servicios de ILE

## Grupo de Edad (%)

Abril 2007 -  
9 de Agosto 2017\*

Fuente: Sistema de Información  
de Interrupción Legal del Embarazo  
\*Información preliminar

Grupo de Edad	%
11 a 14	0.7
15 a 17	4.9
18 a 24	47.1
25 a 29	22.6
30 a 34	13.5
35 a 39	7.9
40 a 44	2.9
45 a 54	0.5
<b>Total</b>	<b>100.00</b>



**CDMX**  
CIUDAD DE MÉXICO



**Interrupción Legal del Embarazo (ILE)**

Usuaris atendidas  
en servicios de ILE

## Ocupación (%)

Abril 2007 -  
9 de Agosto 2017\*

Fuente: Sistema de Información  
de Interrupción Legal del Embarazo  
\*Información preliminar

Ocupación	%
Hogar	34.8
Estudiante	25.1
Empleada	24.2
Desempleada	5.3
Comerciante	4.9
Otra	3.9
Doméstica	0.8
Profesionista	0.7
Obrera	0.2
<b>Total</b>	<b>100.00</b>



**CDMX**  
CIUDAD DE MÉXICO



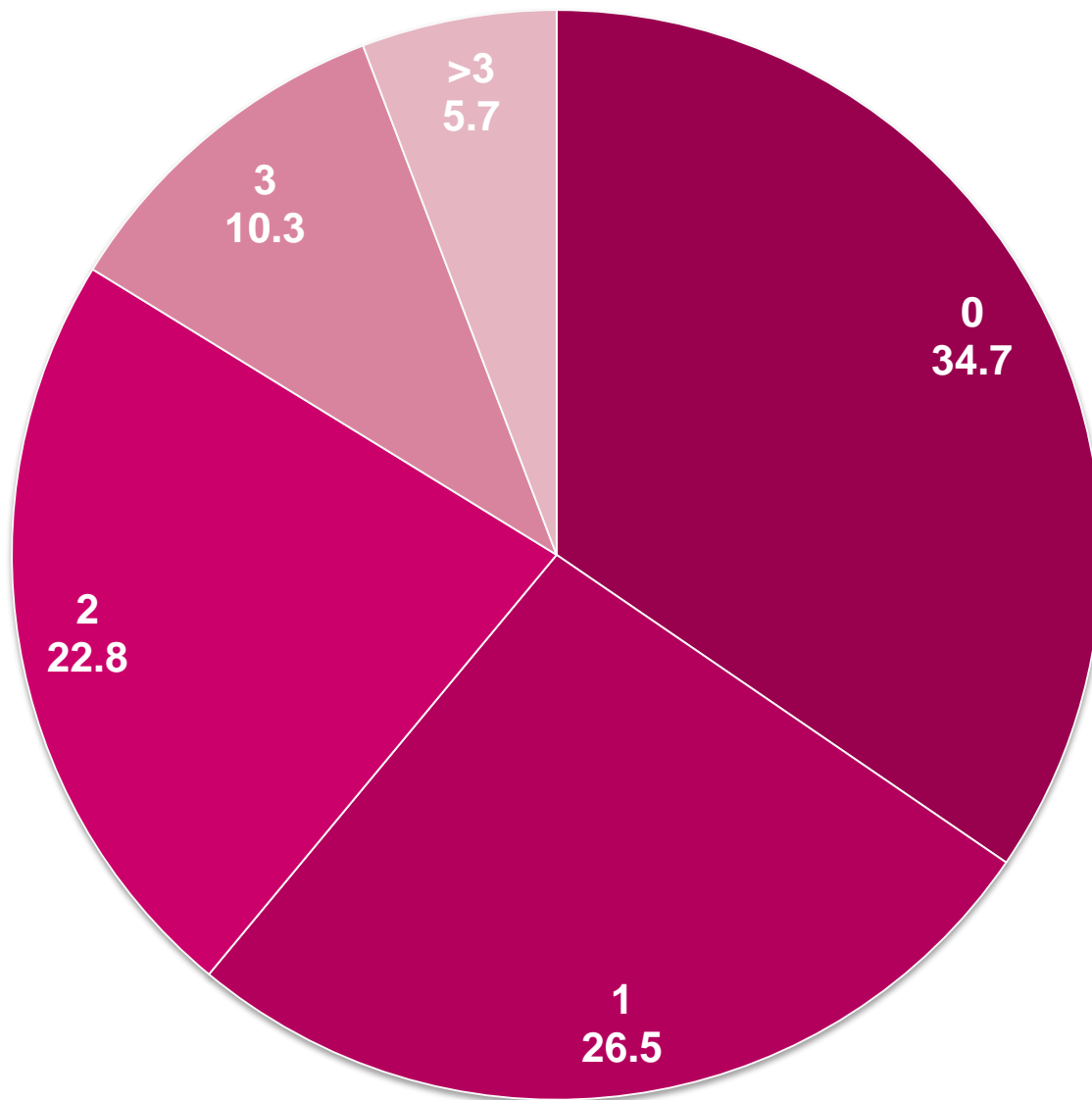
**Interrupción Legal del Embarazo (ILE)**

Usuaris atendidas  
en servicios de ILE

## Número de hijos (%)

Abril 2007 –  
9 de Agosto 2017\*

Fuente: Sistema de Información  
de Interrupción Legal del Embarazo  
\*Información preliminar



Interrupción Legal del Embarazo (ILE)



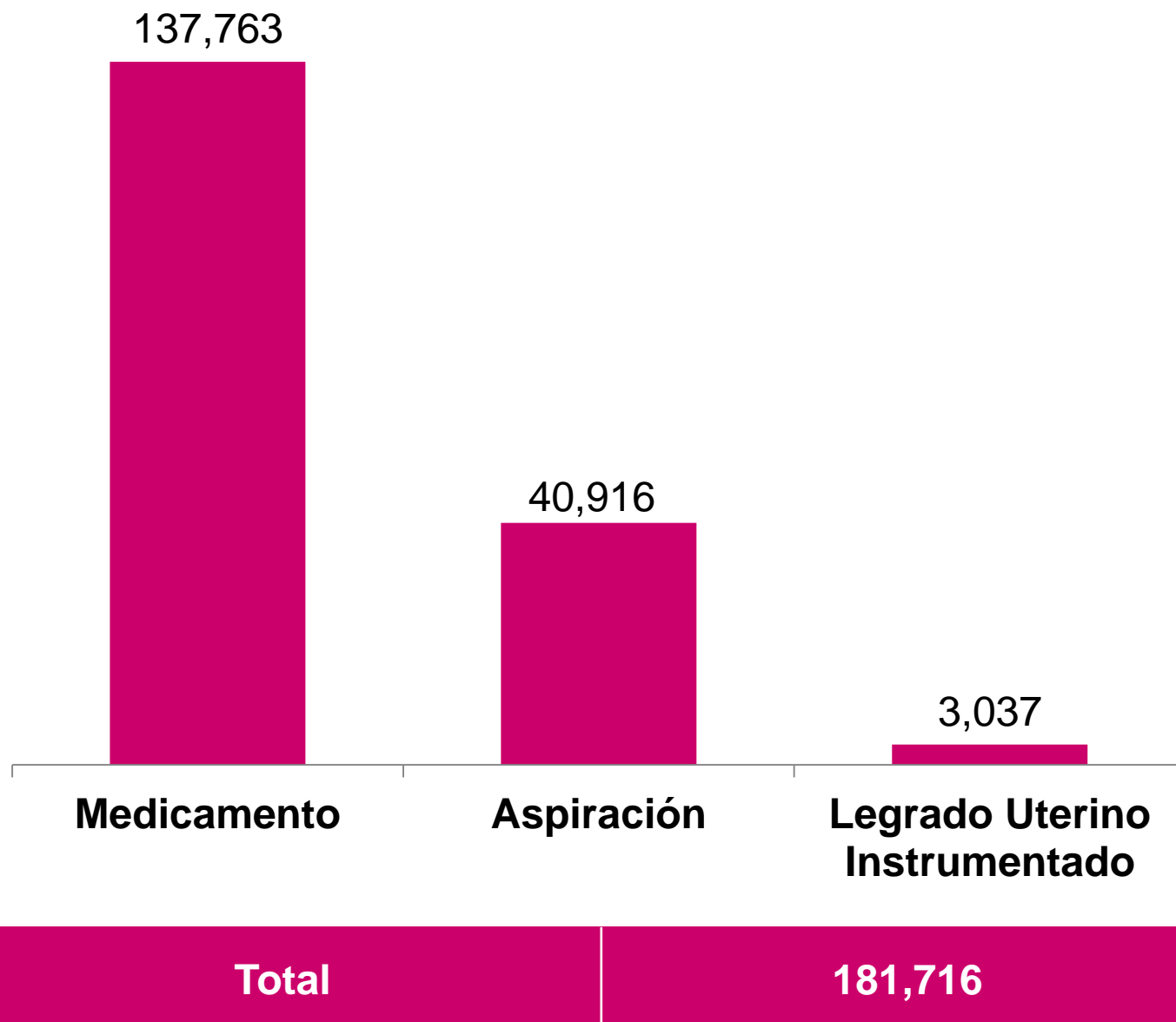
CDMX  
CIUDAD DE MÉXICO



Usuaris atendidas  
en servicios de ILE

## Procedimiento (Pacientes)

Abril 2007 -  
9 de Agosto 2017\*



Fuente: Sistema de Información  
de Interrupción Legal del Embarazo  
\*Información preliminar



**CDMX**  
CIUDAD DE MÉXICO



**Interrupción Legal del Embarazo (ILE)**



Usuaris atendidas  
en servicios de ILE

## Semanas de gestación (%)

Abril 2007 -  
9 de Agosto 2017\*

Fuente: Sistema de Información  
de Interrupción Legal del Embarazo  
\*Información preliminar

Semanas	%
< 4	5.0
5	10.2
6	17.8
7	21.3
8	15.9
9	12.4
10	9.1
11	6.8
12	1.6
<b>Total</b>	<b>100.00</b>



**CDMX**  
CIUDAD DE MÉXICO



**Interrupción Legal del Embarazo (ILE)**

Usuarias atendidas  
en servicios de ILE

## Institución (%)

Abril 2007 –  
9 de Agosto 2017\*

Institución	%
Gratuidad	72.0
IMSS	13.4
Otra	12.2
ISSSTE	2.2
PEMEX	0.1
SEDENA Y SEMAR	0.1
<b>Total</b>	<b>100.00</b>

Fuente: Sistema de Información  
de Interrupción Legal del Embarazo  
\*Información preliminar



**CDMX**  
CIUDAD DE MÉXICO



**Interrupción Legal del Embarazo (ILE)**



**CDMX**  
CIUDAD DE MÉXICO



[ile.salud.df.gob.mx](http://ile.salud.df.gob.mx)