

INTERRUPCIÓN LEGAL DEL EMBARAZO (ILE)

Estadísticas
Abril 2007 –28 de Febrero 2022



GOBIERNO DE LA
CIUDAD DE MÉXICO

ile.salud.df.gob.mx

Usuaris atendidas
en servicios de ILE

ILE REALIZADAS (Pacientes)

Abril 2007 –
28 de Febrero 2022*

Fuente: Sistema de Información
de Interrupción Legal del Embarazo
*Información preliminar

AÑO	TOTAL
2007	4,799
2008	13,404
2009	16,475
2010	16,945
2011	20,319
2012	20,482
2013	20,765
2014	20,559
2015	18,770
2016	18,087
2017	17,595
2018	17,259
2019	15,173
2020	11,269
2021	12,295
2022	1,997

Total

246,193



GOBIERNO DE LA
CIUDAD DE MÉXICO

Interrupción Legal del Embarazo (ILE)

Usuaris atendidas
en servicios de ILE

ILE REALIZADAS Por trimestre

Enero 2020 -
28 de Febrero 2022*

Fuente: Sistema de Información
de Interrupción Legal del Embarazo
*Información preliminar

Trimestre	2020	2021	2022*
Enero - Marzo	4,180	2,642	1,997
Abril - Junio	2,195	3186	0
Julio - Septiembre	2,388	3,175	0
Octubre - Diciembre	2,506	3,292	0
Total	11,269	12,295	1,997



GOBIERNO DE LA
CIUDAD DE MÉXICO

Interrupción Legal del Embarazo (ILE)

Usuarías atendidas
en servicios de ILE

ILE REALIZADAS Por mes y año

Enero 2020 -
28 de Febrero 2022*

Fuente: Sistema de Información
de Interrupción Legal del Embarazo
*Información preliminar

AÑO	EN	FEB	MZO	ABR	MAY	JUN	JUL	AGT	SEPT	OCT	NOV	DIC	TOTAL
2007	-	-	-	-	352	566	572	637	617	772	651	632	4,799
2008	891	869	745	915	1,008	1,425	1,333	1,139	1,234	1,415	1,176	1,254	13,404
2009	1,267	1,406	1,591	1,355	1,347	1,676	1,450	1,268	1,197	1,490	1,238	1,190	16,475
2010	1,242	1,244	1,472	1,216	1,441	1,528	1,495	1,450	1,381	1,554	1,470	1,452	16,945
2011	1,655	1,564	1,773	1,777	1,825	1,812	1,689	1,877	1,825	1,693	1,554	1,275	20,319
2012	1,825	1,573	1,758	1,713	1,949	1,808	1,745	1,859	1,487	1,848	1,644	1,273	20,482
2013	1,795	1,729	1,651	1,943	2,023	1,626	1,813	1,749	1,674	1,809	1,507	1,446	20,765
2014	1,942	1,645	1,797	1,654	1,736	1,706	1,896	1,692	1,680	1,894	1,484	1,433	20,559
2015	1,688	1,550	1,738	1,661	1,478	1,623	1,712	1,431	1,468	1,606	1,438	1,377	18,770
2016	1,389	1,469	1,495	1,658	1,524	1,659	1,524	1,566	1,513	1,581	1,558	1,151	18,087
2017	1,759	1,464	1,677	1,192	1,556	1,490	1,395	1,592	1,216	1,622	1,361	1,271	17,595
2018	1,643	1,426	1,513	1,502	1,540	1,375	1,452	1,566	1,474	1,575	1,192	1,001	17,259
2019	1,418	1,272	1,285	1,219	1,480	1,215	1,213	1,335	1,189	1,330	1,243	974	15,173
2020	1,462	1,360	1,358	885	636	674	782	787	819	886	817	803	11,269
2021	785	794	1,063	1,068	962	1,156	1,013	1,158	1,004	1,158	1,123	1,011	12,295
2022*	960	1,037											1,997

Total

246,193



GOBIERNO DE LA
CIUDAD DE MÉXICO

Interrupción Legal del Embarazo (ILE)

Usuaris atendidas
en servicios de ILE

ILE REALIZADAS Por Unidad Médica

Abril 2007 –
28 de Febrero 2022*

Fuente: Sistema de Información
de Interrupción Legal del Embarazo
*Información preliminar

Unidad Médica	Total	Unidad Médica	Total
H.M.P. Xochimilco	7,758	H. G. Milpa Alta	3,498
H.M.I. Cuauhtepc	7,129	H. G. Ticomán	10,179
H.M.I. Cuajimalpa	4,345	H.G. Dr. Gregorio Salas	465
H.M.I. Magdalena Contreras	1,086	H.G. Ajusco Medio	2,658
H.M.I. Dr. Nicolás M. Cedillo	11,571	C.S. T III Beatriz Velasco de Alemán	75,010
H.M.I. Tláhuac	6,991	C.C. Santa Catarina	31,661
H.M.I. Topilejo	576	C.S. T III México España	29,330
H.M.I. Inguarán	17,252	C. S. Dr. Juan Duque de Estrada	18,743
H.E. Dr. Belisario Domínguez	2,544	C.S. T III Cuajimalpa	1,828
H. G. Dr. Enrique Cabrera	10,862	Clinica Integral de la Mujer Hermila Galindo	241
H.G. Balbuena	599	C.S. TIII Miguel Hidalgo	2
H.G. Iztapalapa	1,865		

Total

246,193



GOBIERNO DE LA
CIUDAD DE MÉXICO

Interrupción Legal del Embarazo (ILE)

Usuaris atendidas
en servicios de ILE

Entidad de Procedencia

Abril 2007 –
28 de Febrero 2022*

Fuente: Sistema de Información
de Interrupción Legal del Embarazo
*Información preliminar

ENTIDAD	PACIENTES	ENTIDAD	PACIENTES
Aguascalientes	153	Nayarit	63
Baja California	84	Nuevo León	156
Baja California-Sur	42	Oaxaca	400
Campeche	16	Puebla	1546
Chiapas	80	Querétaro	690
Chihuahua	72	Quintana Roo	158
Coahuila	53	San Luis Potosí	213
Colima	34	Sinaloa	37
Ciudad de México	169,551	Sonora	51
Durango	48	Tabasco	63
Guanajuato	513	Tamaulipas	70
Guerrero	327	Tlaxcala	400
Hidalgo	1352	Veracruz	581
Jalisco	695	Yucatán	50
Estado de México	66,989	Zacatecas	107
Michoacán	566	Extranjeros	62
Morelos	947	No especificado	24
TOTAL			246,193



GOBIERNO DE LA
CIUDAD DE MÉXICO

Interrupción Legal del Embarazo (ILE)

Usuaris atendidas en servicios de ILE

Grupo de Edad (%)

Abril 2007 –
28 de Febrero 2022*

Fuente: Sistema de Información de Interrupción Legal del Embarazo
*Información preliminar

Grupo de Edad	%
11 A 14	1%
15 A 17	5%
18 A 24	46%
25 A 29	24%
30 A 34	14%
35 A 39	8%
40 A 44	3%
45 A 54	0.2%
<55	0%
N/E	1%
TOTAL	100.00



GOBIERNO DE LA
CIUDAD DE MÉXICO

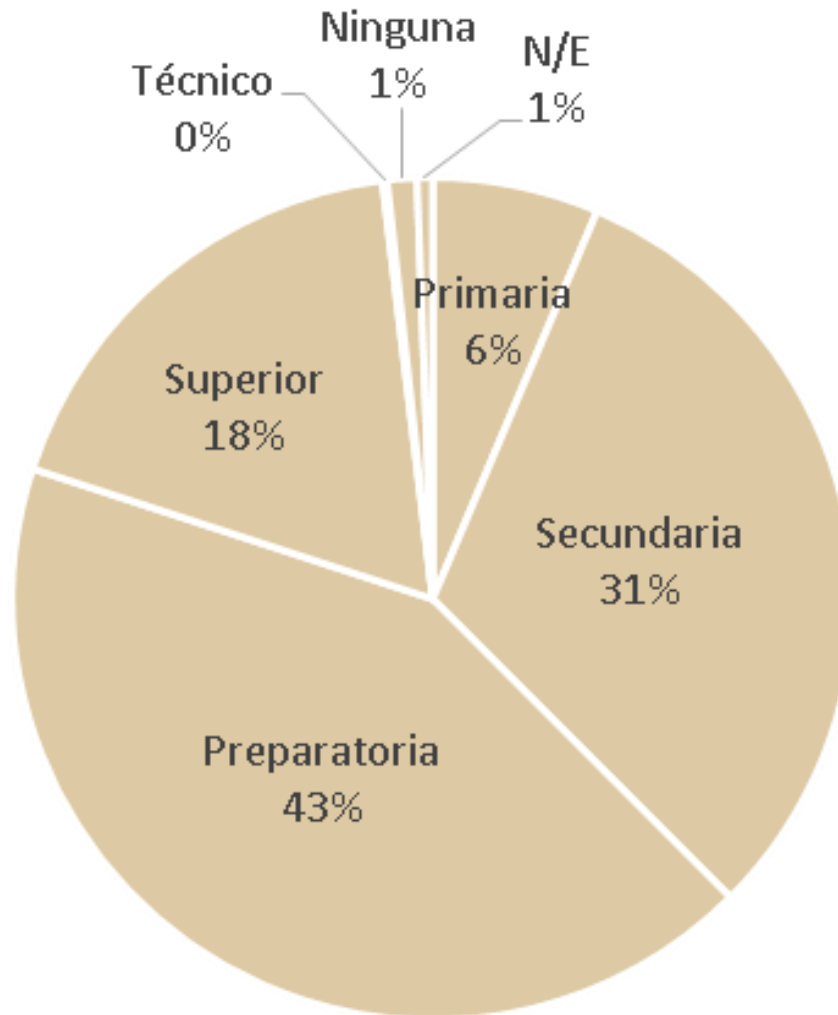
Interrupción Legal del Embarazo (ILE)

Usuaris atendidas
en servicios de ILE

Nivel educativo (%)

Abril 2007 –
28 de Febrero 2022*

Fuente: Sistema de Información
de Interrupción Legal del Embarazo
*Información preliminar



GOBIERNO DE LA
CIUDAD DE MÉXICO

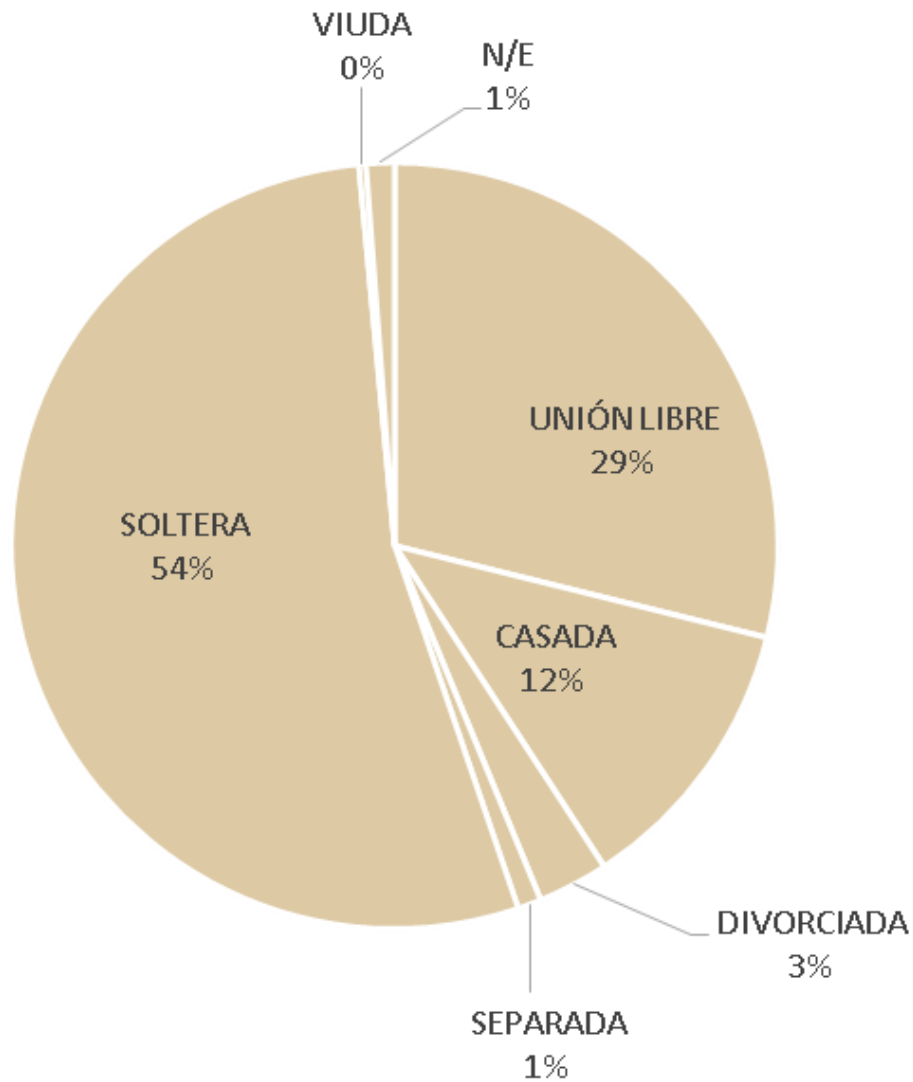
Interrupción Legal del Embarazo (ILE)

Usuaris atendidas
en servicios de ILE

Estado civil (%)

Abril 2007 –
28 de Febrero 2022*

Fuente: Sistema de Información
de Interrupción Legal del Embarazo
*Información preliminar



GOBIERNO DE LA
CIUDAD DE MÉXICO

Interrupción Legal del Embarazo (ILE)

Usuaris atendidas
en servicios de ILE

Ocupación (%)

Abril 2007 –
28 de Febrero 2022*

Fuente: Sistema de Información
de Interrupción Legal del Embarazo
*Información preliminar

Ocupación	%
Hogar	30.4
Estudiante	24.4
Empleada	28.8
Comerciante	5.5
Profesionista	0.7
Obrera	0.2
Doméstica	0.5
Otra	2
Desempleada	5.4
Técnico	2
N/E	0
Total	100%



GOBIERNO DE LA
CIUDAD DE MÉXICO

Interrupción Legal del Embarazo (ILE)

Usuaris atendidas
en servicios de ILE

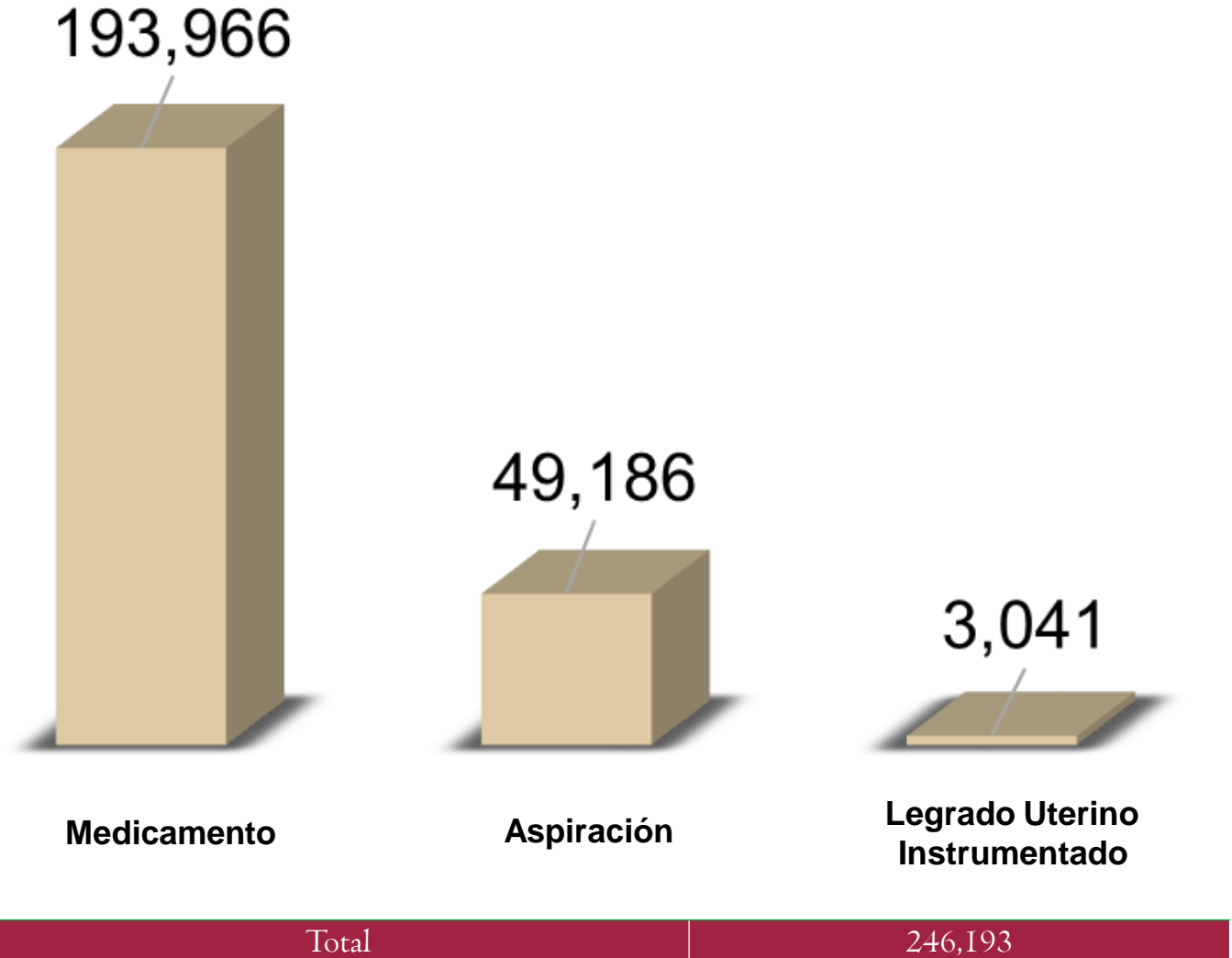
Procedimiento (Pacientes)

Abril 2007 –
28 de Febrero 2022*

Fuente: Sistema de Información
de Interrupción Legal del Embarazo
*Información preliminar



GOBIERNO DE LA
CIUDAD DE MÉXICO



Interrupción Legal del Embarazo (ILE)

Usuaris atendidas
en servicios de ILE

Semanas de gestación (%)

Abril 2007 –
28 de Febrero 2022*

Fuente: Sistema de Información
de Interrupción Legal del Embarazo
*Información preliminar

Semanas	%
<4	21.4
5	11.3
6	15.3
7	17.1
8	12.4
9	9.2
10	6.2
11	4.5
12	1.4
N/E	1.2
Total	100



GOBIERNO DE LA
CIUDAD DE MÉXICO

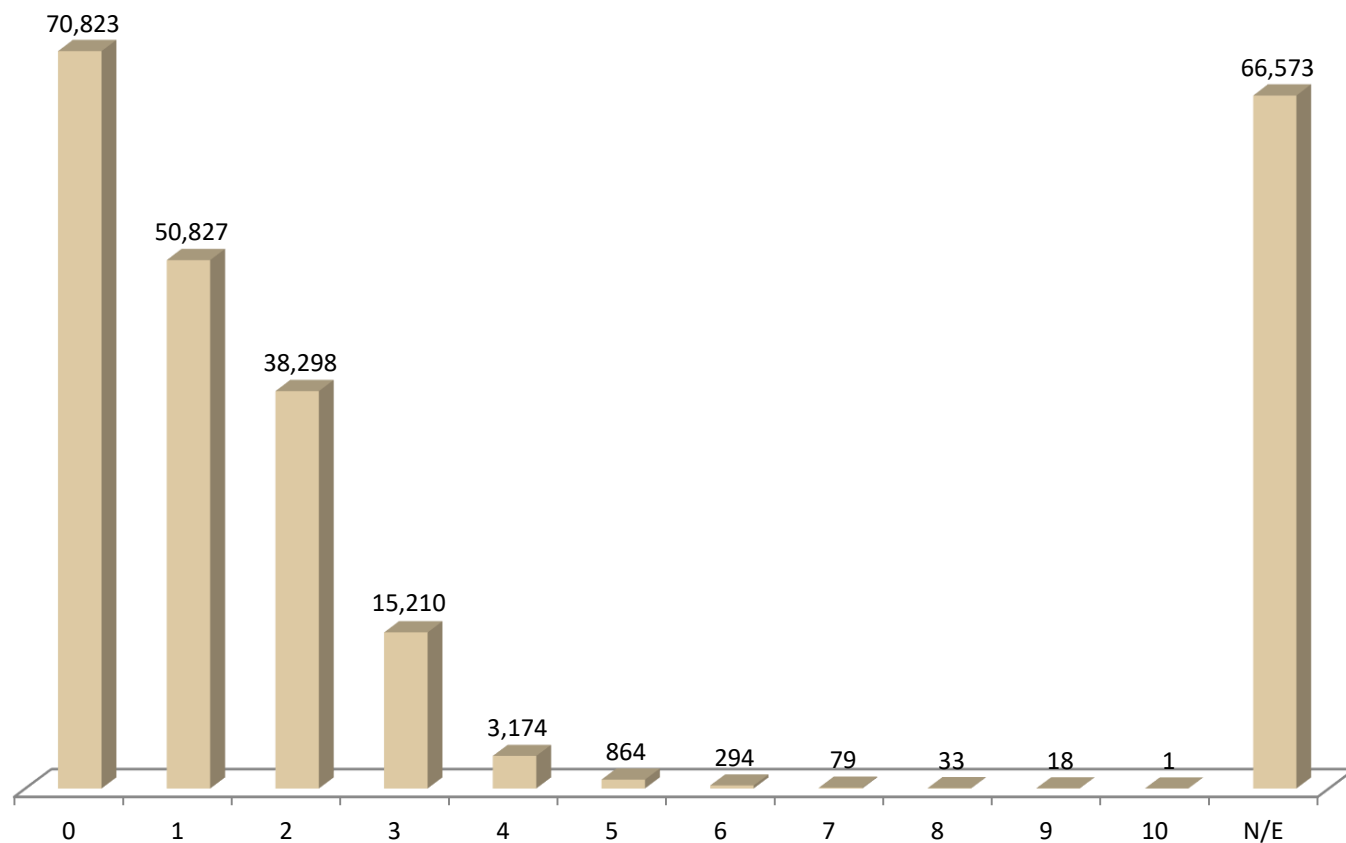
Interrupción Legal del Embarazo (ILE)

Usuaris atendidas
en servicios de ILE

Número de hijos

Abril 2007 –
28 de Febrero 2022*

Fuente: Sistema de Información
de Interrupción Legal del Embarazo
*Información preliminar



Total

246,193



GOBIERNO DE LA
CIUDAD DE MÉXICO

Interrupción Legal del Embarazo (ILE)



GOBIERNO DE LA
CIUDAD DE MÉXICO

ile.salud.df.gob.mx